



AJUNTAMENT DE
Vilanova i la Geltrú

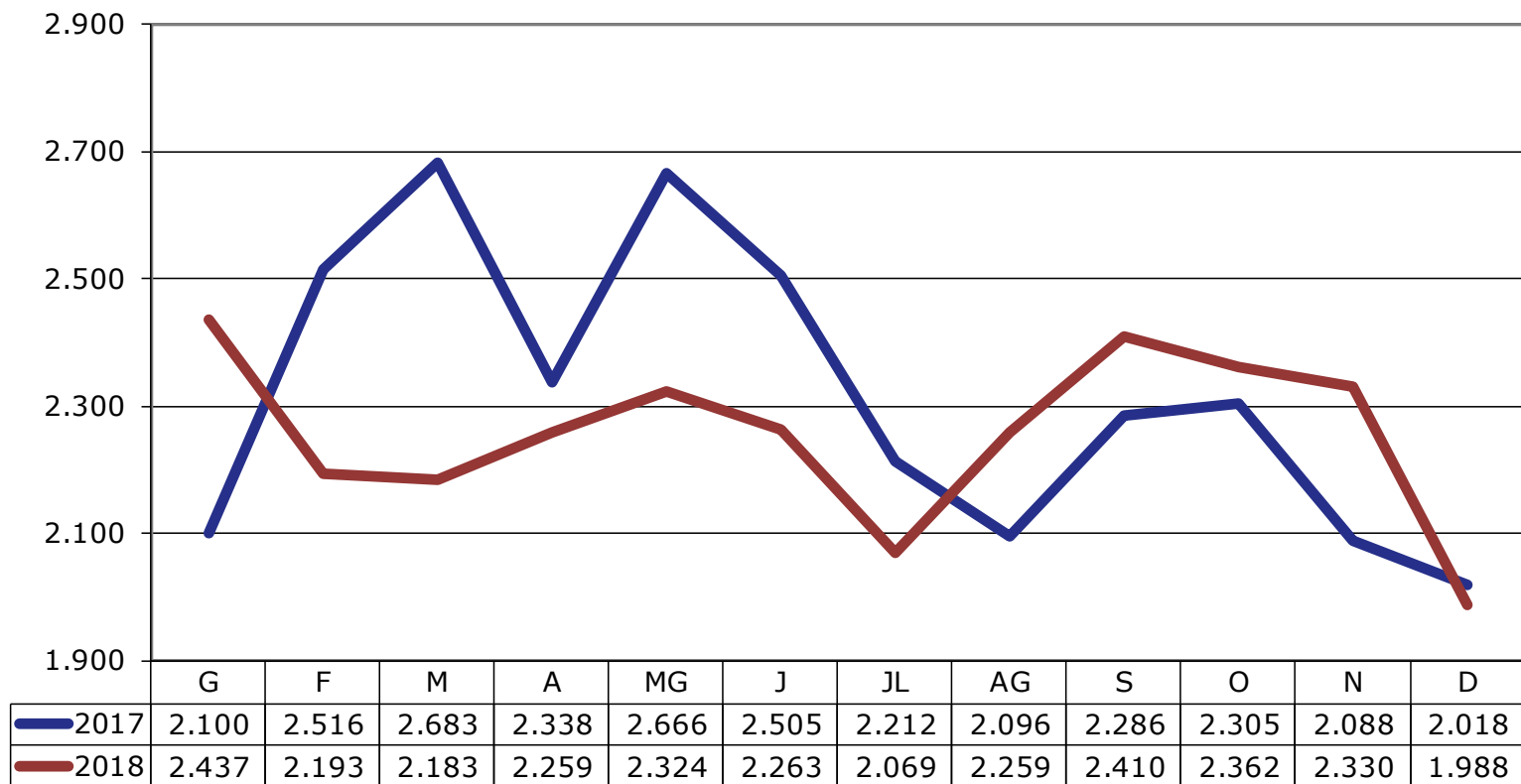
Regidoria de Seguretat i Protecció Ciutadana

RESUM MEMÒRIA 2018

- Policia Local -



Serveis enregistrats al programa de gestió de la Policia Local Comparativa de Gener a Desembre 2017 - 2018

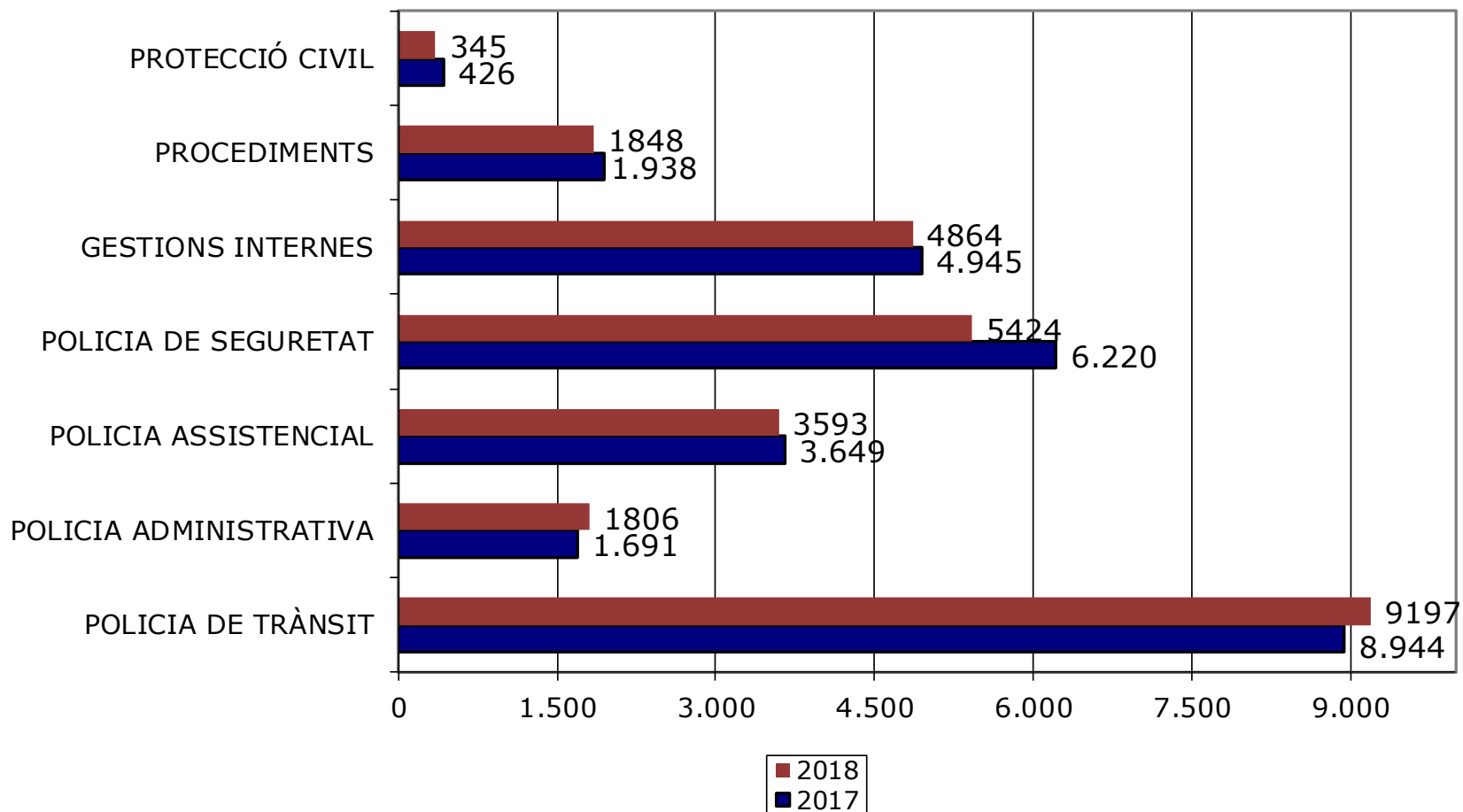


L'any 2018, s'han enregistrat al programa de gestió de la Policia Local CATPOL, un total de **27.077** demandes de serveis. Es reflecteix una lleugera **disminució** de la demanda de serveis a la Policia Local, **-2.6 %**, respecte el mateix període de l'any anterior.

Els mesos amb més demanda han estat **Gener i Setembre**.



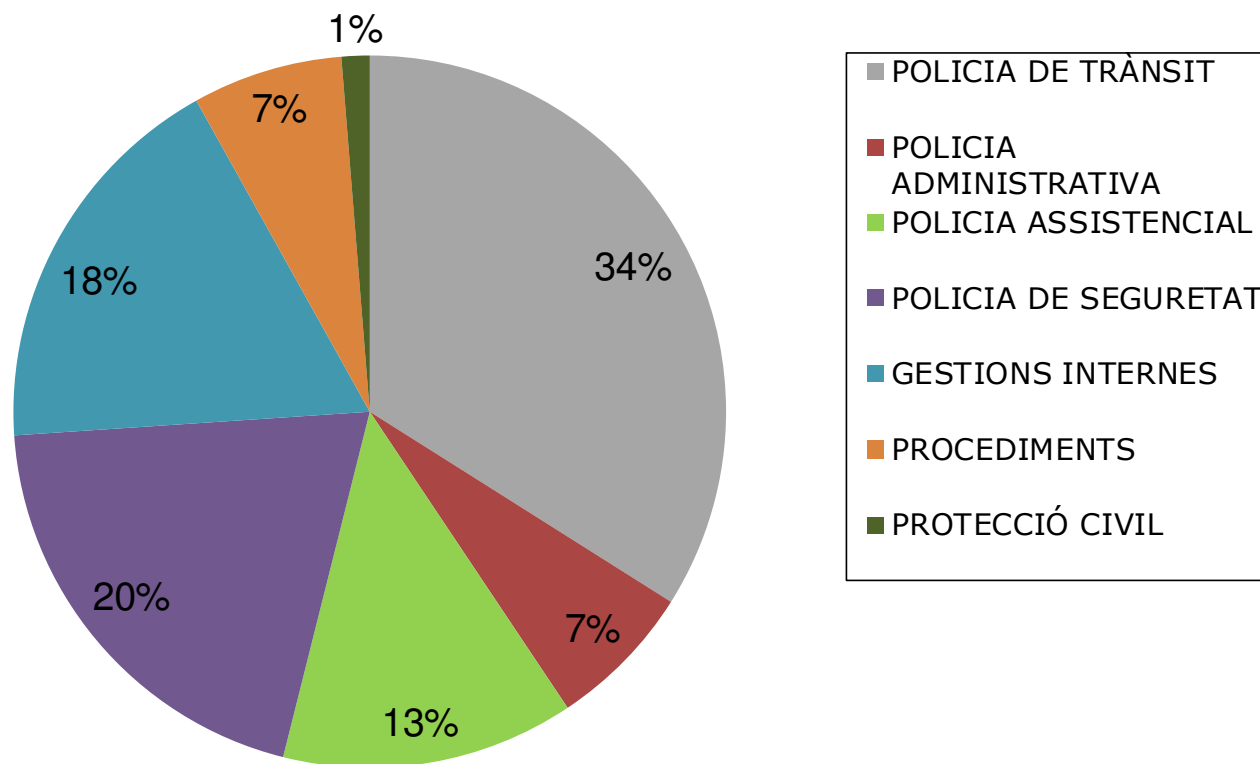
Tipologia de la demanda de serveis Comparativa de Gener a Desembre 2017 - 2018



S'incrementen les demandes de serveis relatius a Policia de Trànsit en **253** i Policia Administrativa en **115**.
Disminueix la demanda de la resta de tipologies de serveis.



Tipus de serveis realitzats en % (de Gener a Desembre de 2018)



El tipus de serveis que més realitza la Policia Local són, per aquest ordre, els relacionats amb el Trànsit, la Seguretat Ciutadana, Gestions Internes, Assistencials, Procediments, Pol. Administrativa i Protecció Civil.



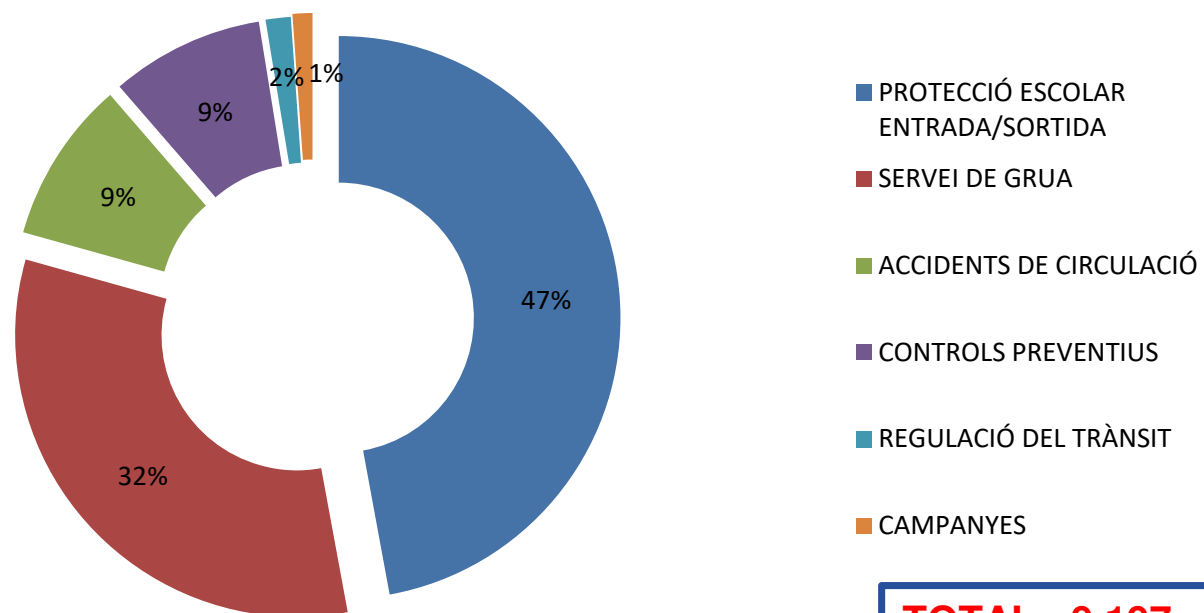
AJUNTAMENT DE
Vilanova i la Geltrú

Regidoria de Seguretat i Protecció Ciutadana

Policia de Trànsit



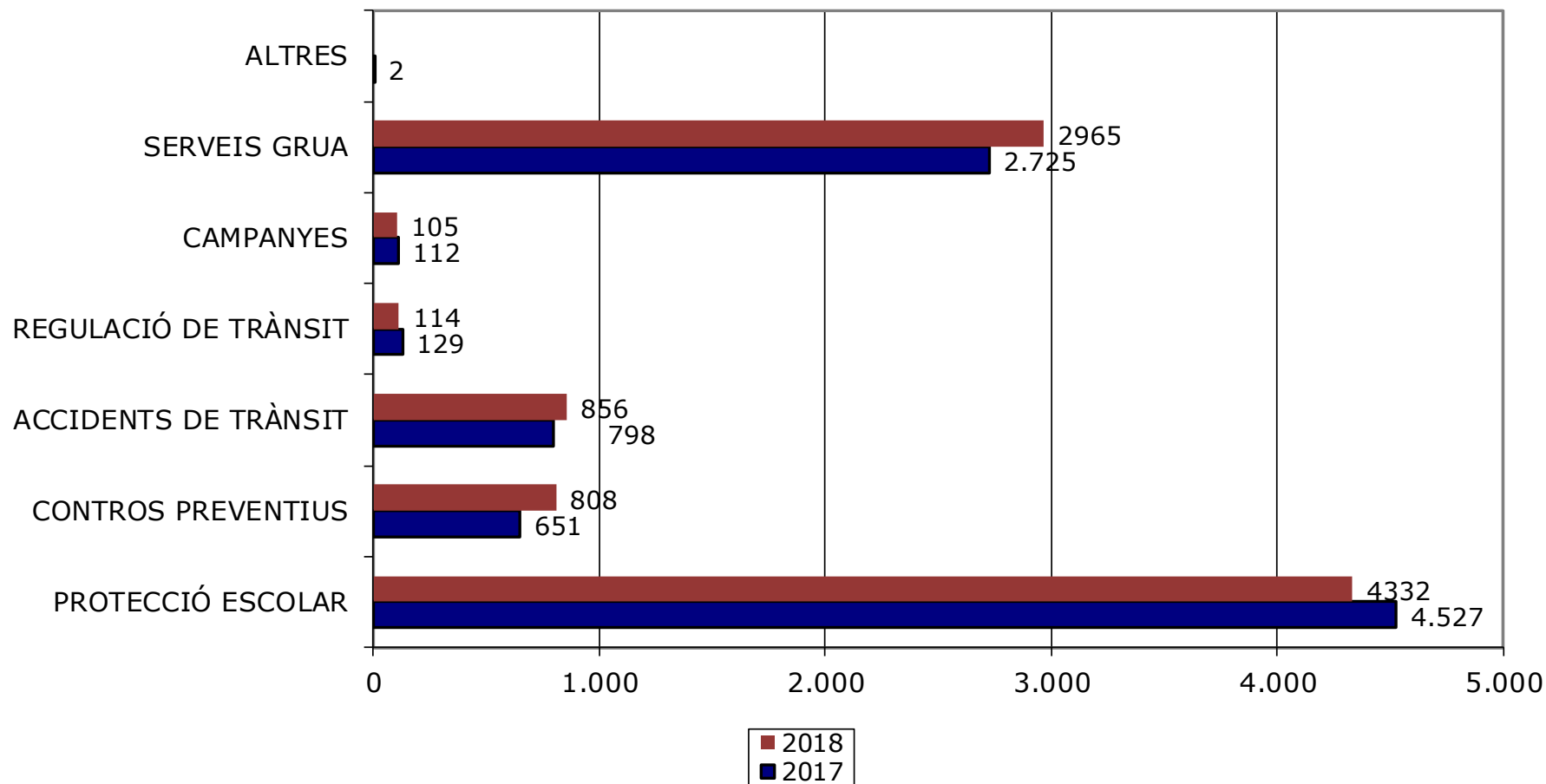
POLICIA DE TRÀNSIT 2018



TOTAL= 9.197



Serveis de Policia de Trànsit Comparativa de Gener a Desembre 2017 - 2018

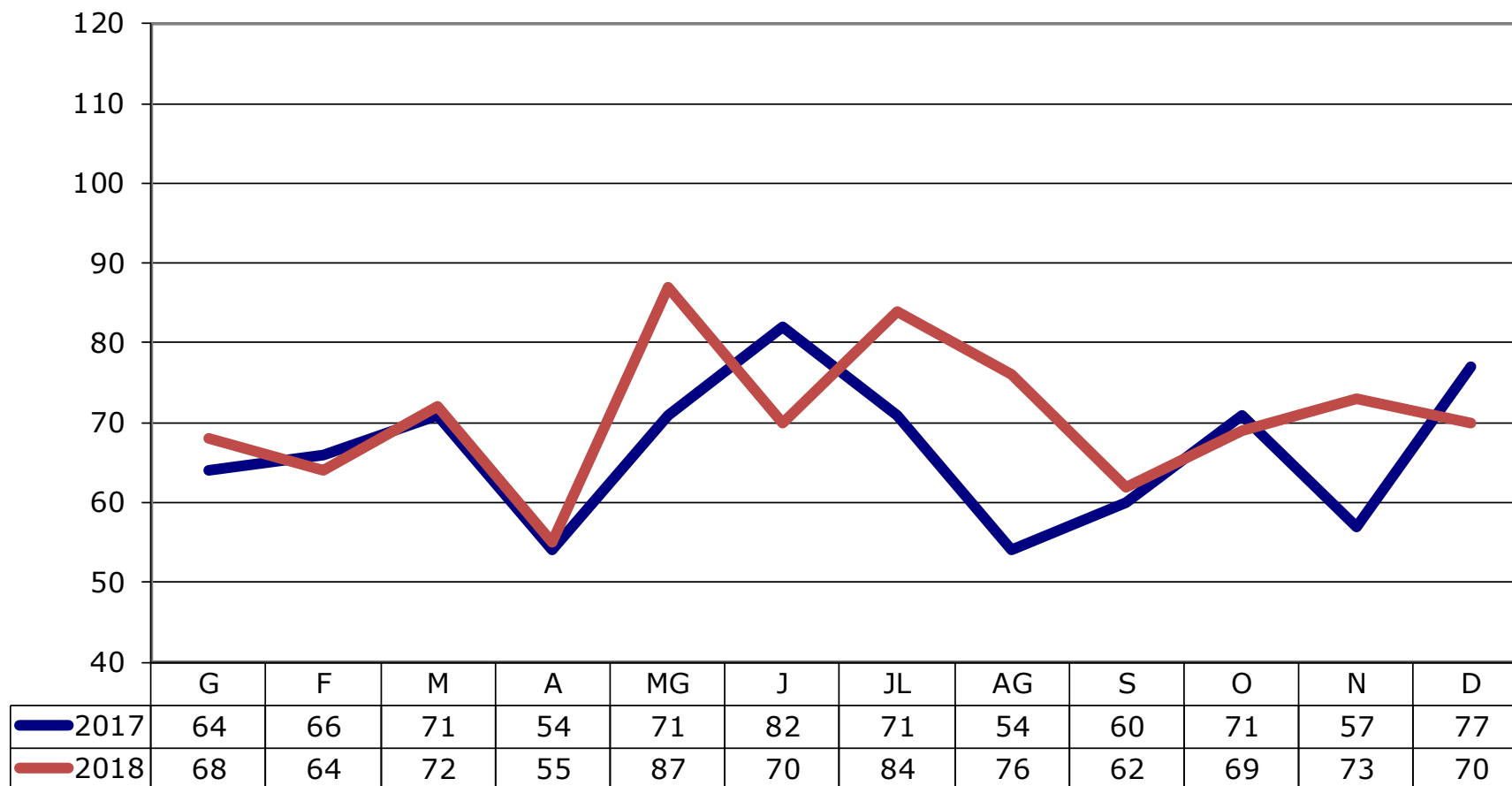


L'any 2018, els serveis de Policia de Trànsit s'han **incrementat un 2.6 %** respecte el mateix període de l'any anterior.

S'han incrementat les intervencions relatives a Serveis de Grua, els Contros Preventius i els Accidents de Trànsit.



Accidents de Circulació Comparativa de Gener a Desembre 2017 - 2018

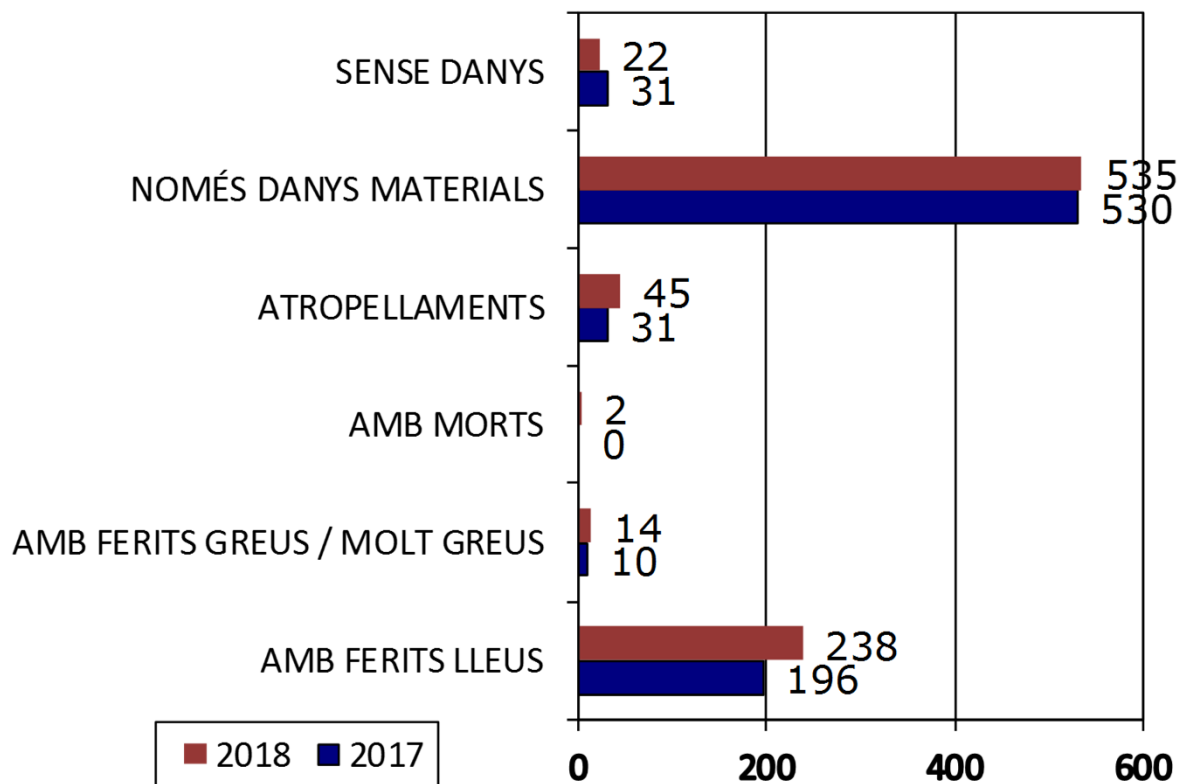


El mesos amb més accidentalitat han estat el **maig**, amb **87** accidents, seguit del mes de **juliol**, amb **84** accidents.

El mes amb menys accidentalitat ha estat **l'abril**, amb **55** accidents.



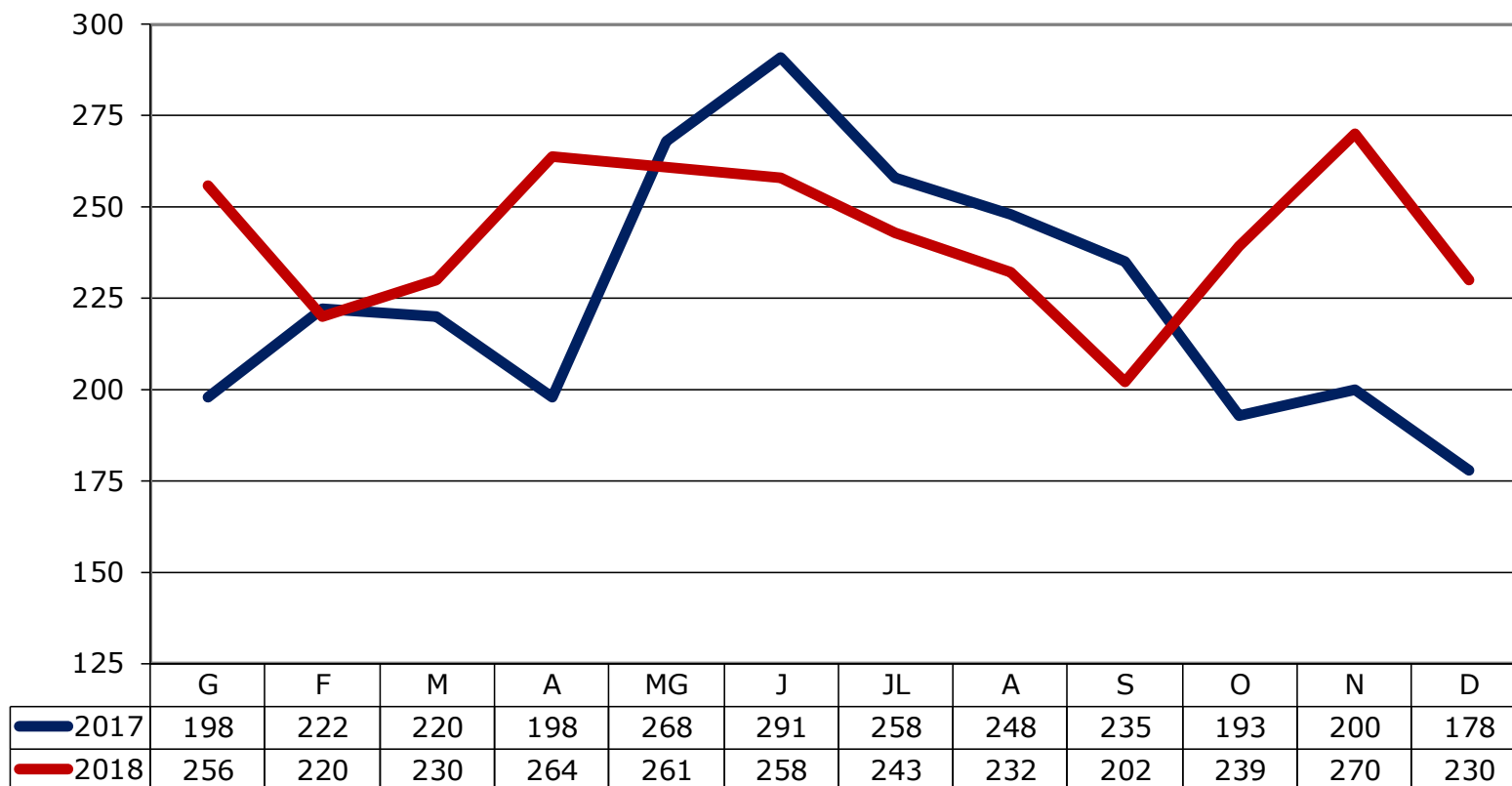
Accidents de Circulació Comparativa de Gener a Desembre 2017 - 2018



Pugen gairebé totes les tipologies d'accidents. Al llarg de l'any 2018 es van haver de lamentar 2 víctimes mortals, **s'incrementen** els accidents amb resultats de **ferits greus/molt greus** un **40 %**, els accidents amb **ferits lleus** un **21.4 %**, i els **atropellaments** en un **45.1 %**.



Disciplina Viària - Vehicles Retirats per la Grua Comparativa de Gener a Desembre 2017 - 2018

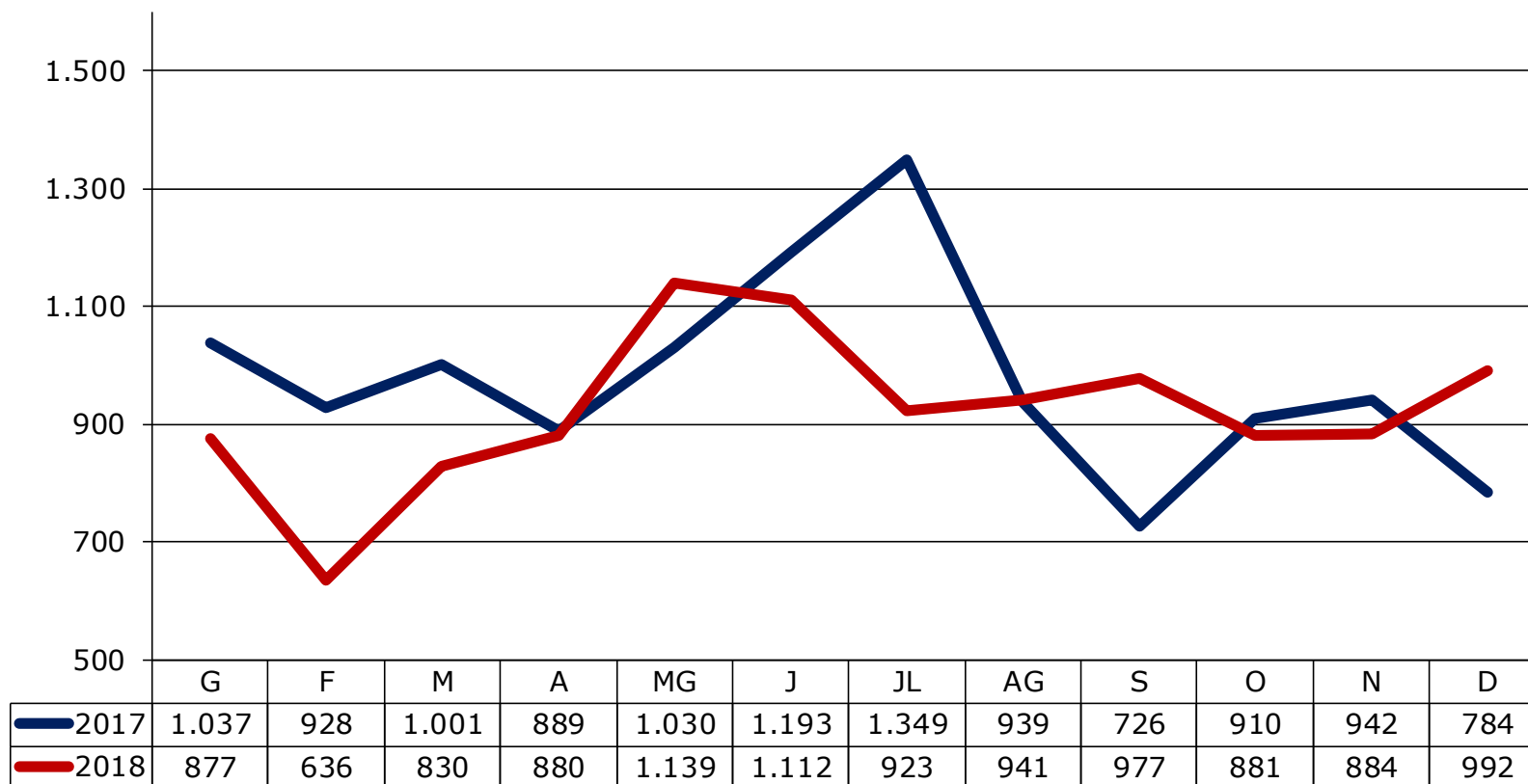


L'any 2018 s'han retirat un total de **2.905** vehicles, suposant un **increment del 7.2 %** respecte el mateix període de l'any anterior.

El major número de retirades s'han produït en els mesos de **novembre, abril i maig**.



Disciplina Viària - Denúncies Trànsit (sense radar) Comparativa de Gener a Desembre 2017 - 2018

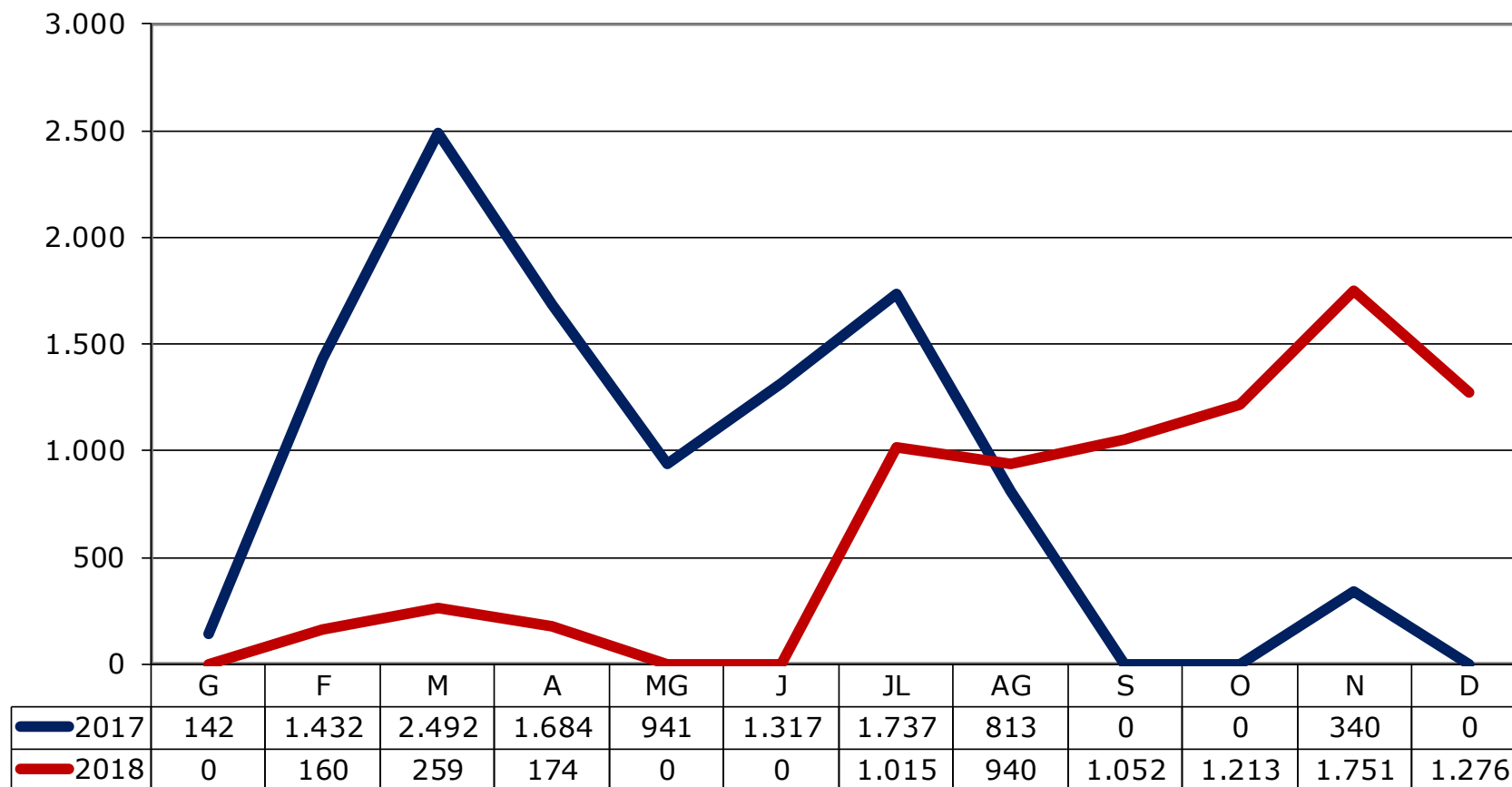


Al llarg de l'any 2018, s'han interposat un total d' **11.072** denúncies de trànsit, suposant una **disminució del 5.6 %** respecte l'any 2017.

Els mesos amb més indisciplina viària han estat el **Maig** i el **Juny**.



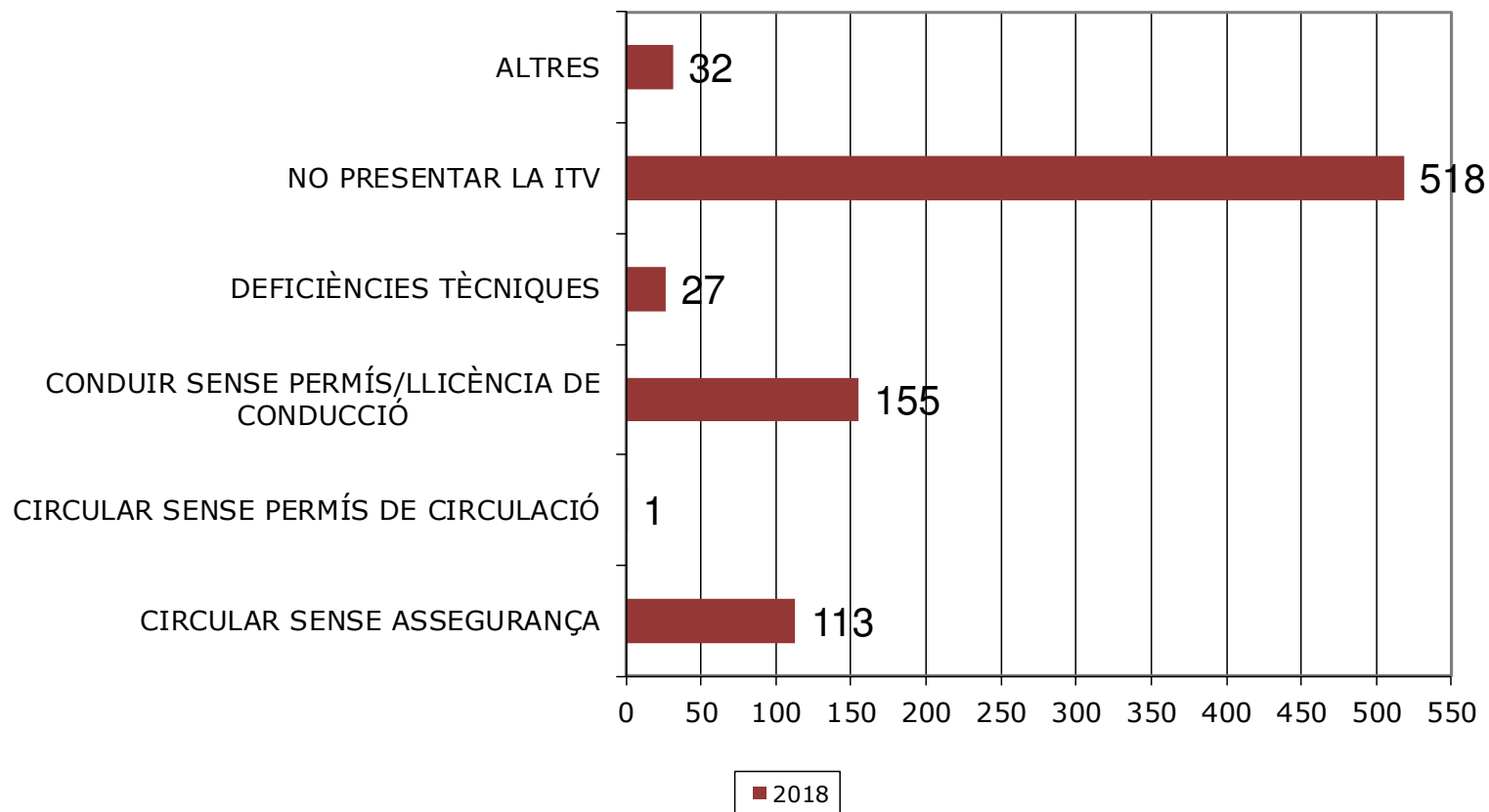
Disciplina Viària - Denúncies Radar Comparativa de Gener a Desembre 2017 - 2018



En els controls de velocitat de l'any 2018, s'han interposat un total de **7.840** denúncies per excés de velocitat, el que suposa una **reducció del 28 %** respecte el mateix període de l'any 2017.



Disciplina Viària – Denúncies SCT de Gener a Desembre - any 2018



La Policia Local ha interposat un total de **846** denúncies del Servei Català de Trànsit durant els mesos de gener a desembre de l'any 2018. Les infraccions més habituals han estat, **no presentar l'ITV, conduir sense Permís o Llicència i circular sense assegurança.**



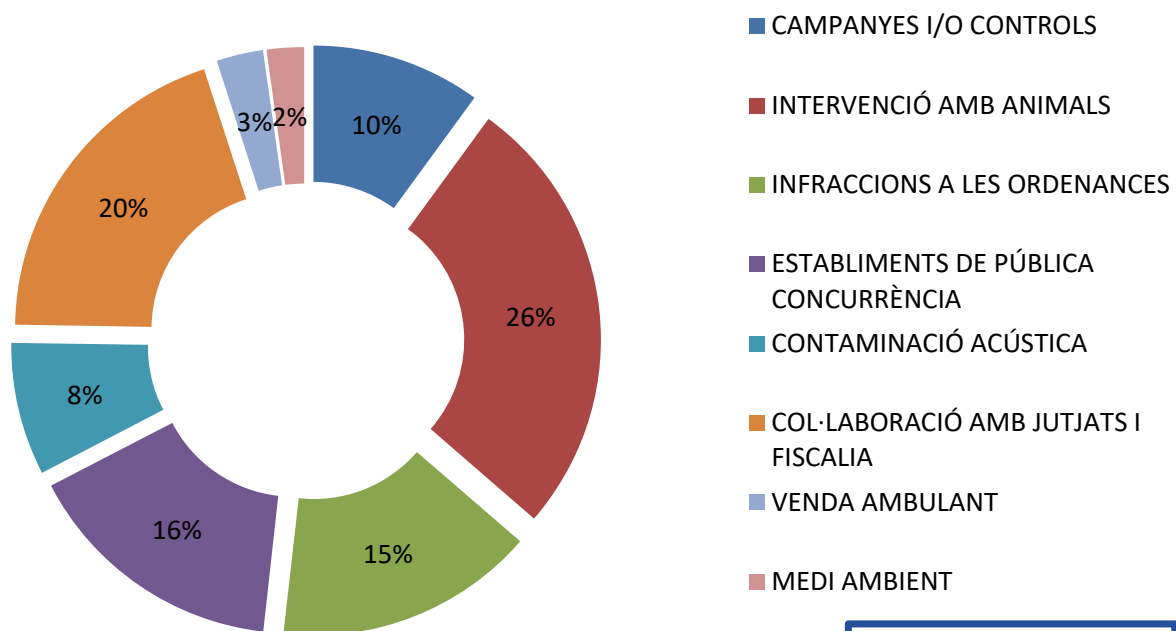
AJUNTAMENT DE
Vilanova i la Geltrú

Regidoria de Seguretat i Protecció Ciutadana

Policia Administrativa



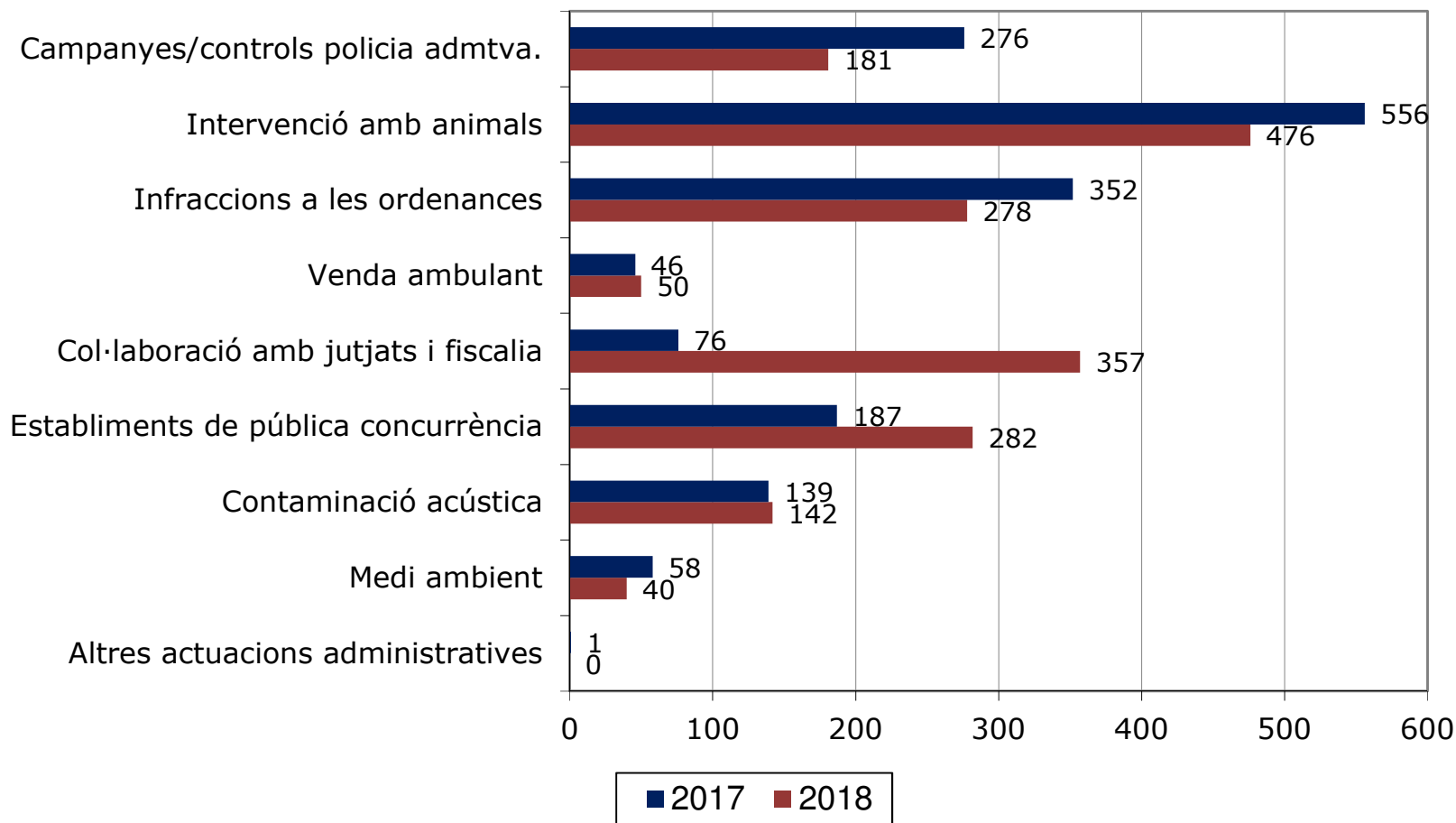
POLICIA ADMINISTRATIVA 2018



TOTAL= 1.806



Serveis de Policia Administrativa Comparativa de Gener a Desembre 2017 - 2018



Els serveis relacionats amb Policia Administrativa, han sumat un total de **1.806** serveis, suposant un **increment** del **6.9 %** respecte el mateix període de l'any anterior.

Augmenten considerablement les intervencions en **Establiments de Pública Concurrència**, la **Col·laboració amb Jutjats i Fiscalia**, i els controls per **Contaminació Acústica**.



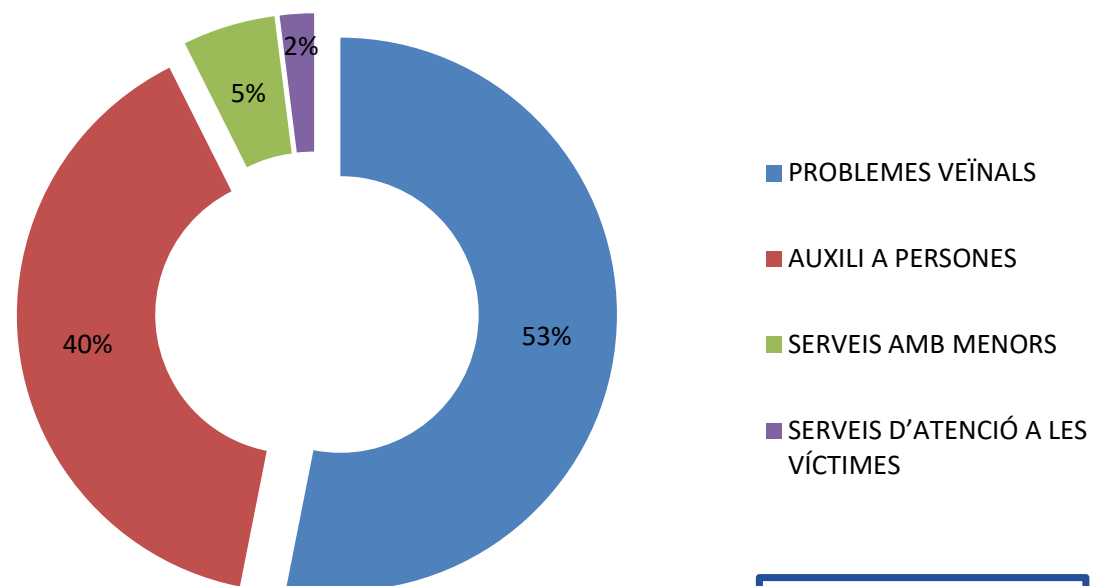
AJUNTAMENT DE
Vilanova i la Geltrú

Regidoria de Seguretat i Protecció Ciutadana

Policia Assistencial



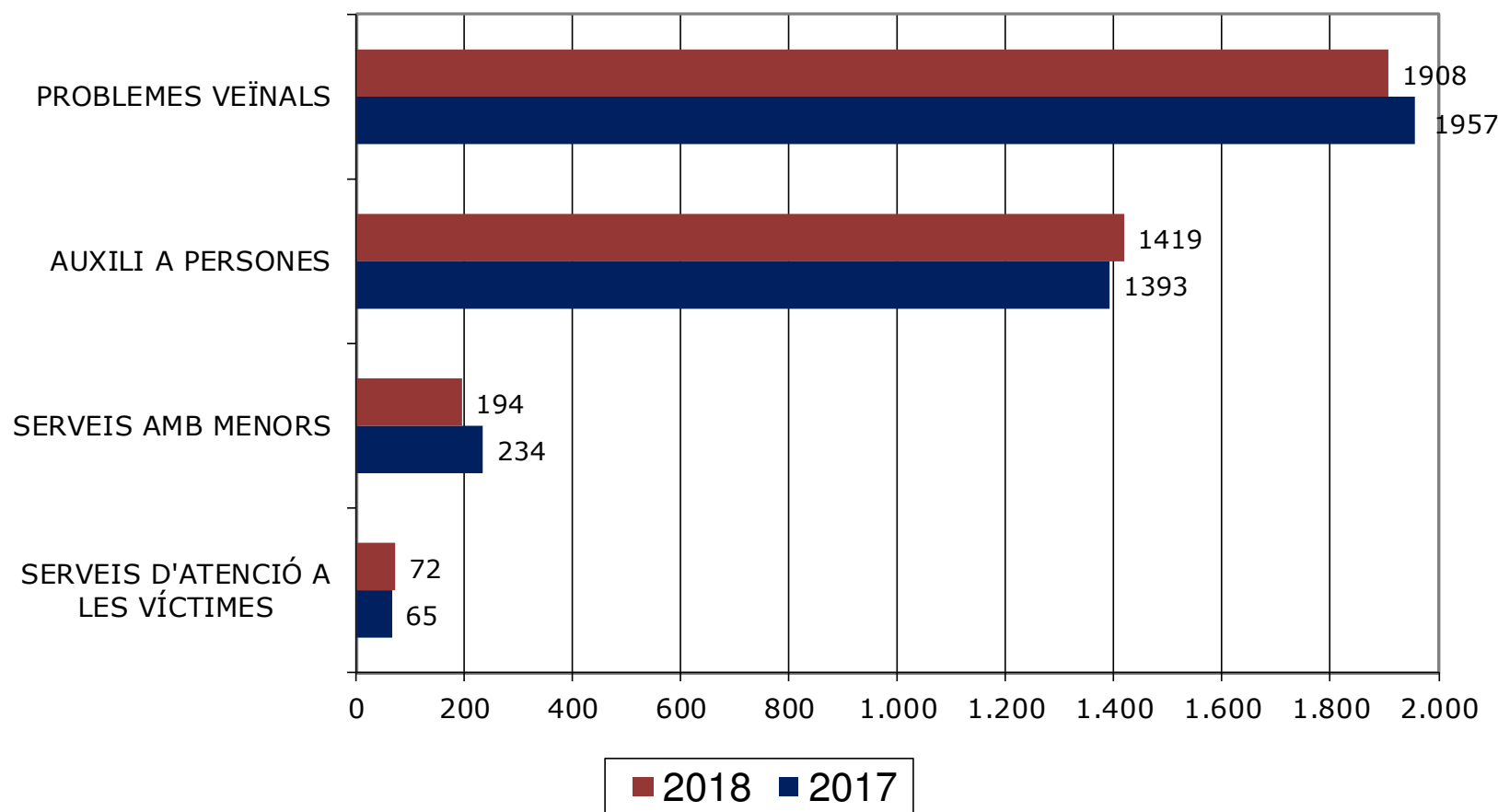
POLICIA ASSISTENCIAL 2018



TOTAL= 3.593



Serveis de Policia Assistencial Comparativa de Gener a Desembre 2017 - 2018



Els serveis de Policia Assistencial han sumat un total de **3.593**, **disminuint** un **1.5 %** respecte el mateix període de l'any anterior.

S'han incrementat les intervencions d'auxili a les persones i el Servei d'Atenció a les Víctimes.



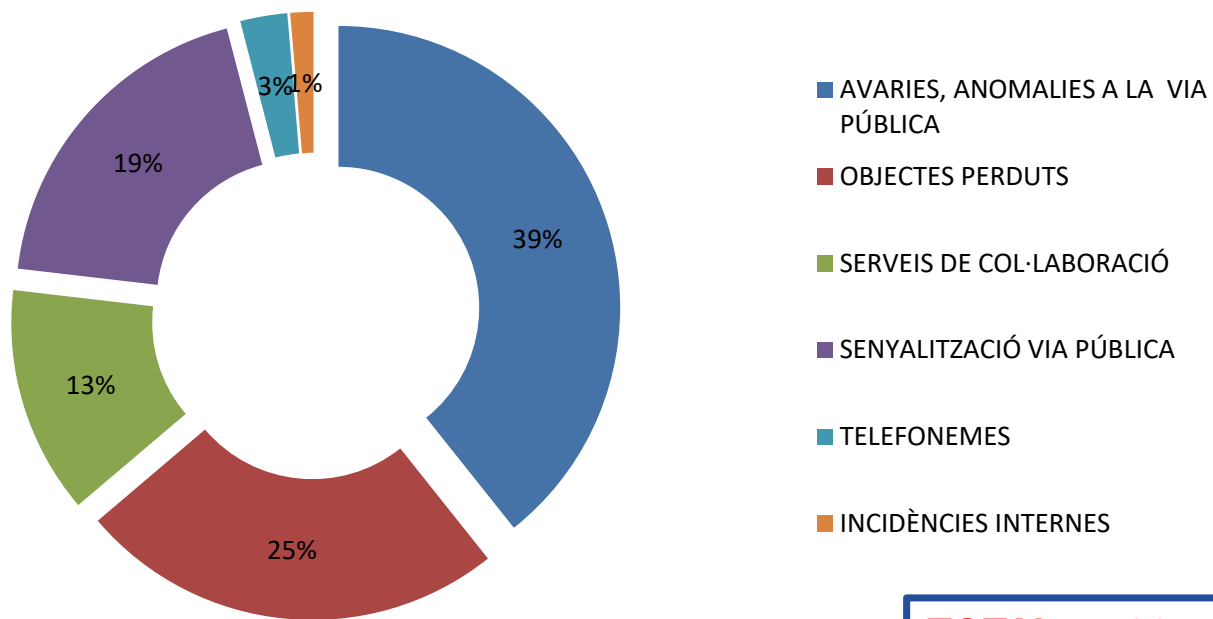
AJUNTAMENT DE
Vilanova i la Geltrú

Regidoria de Seguretat i Protecció Ciutadana

Gestions Internes



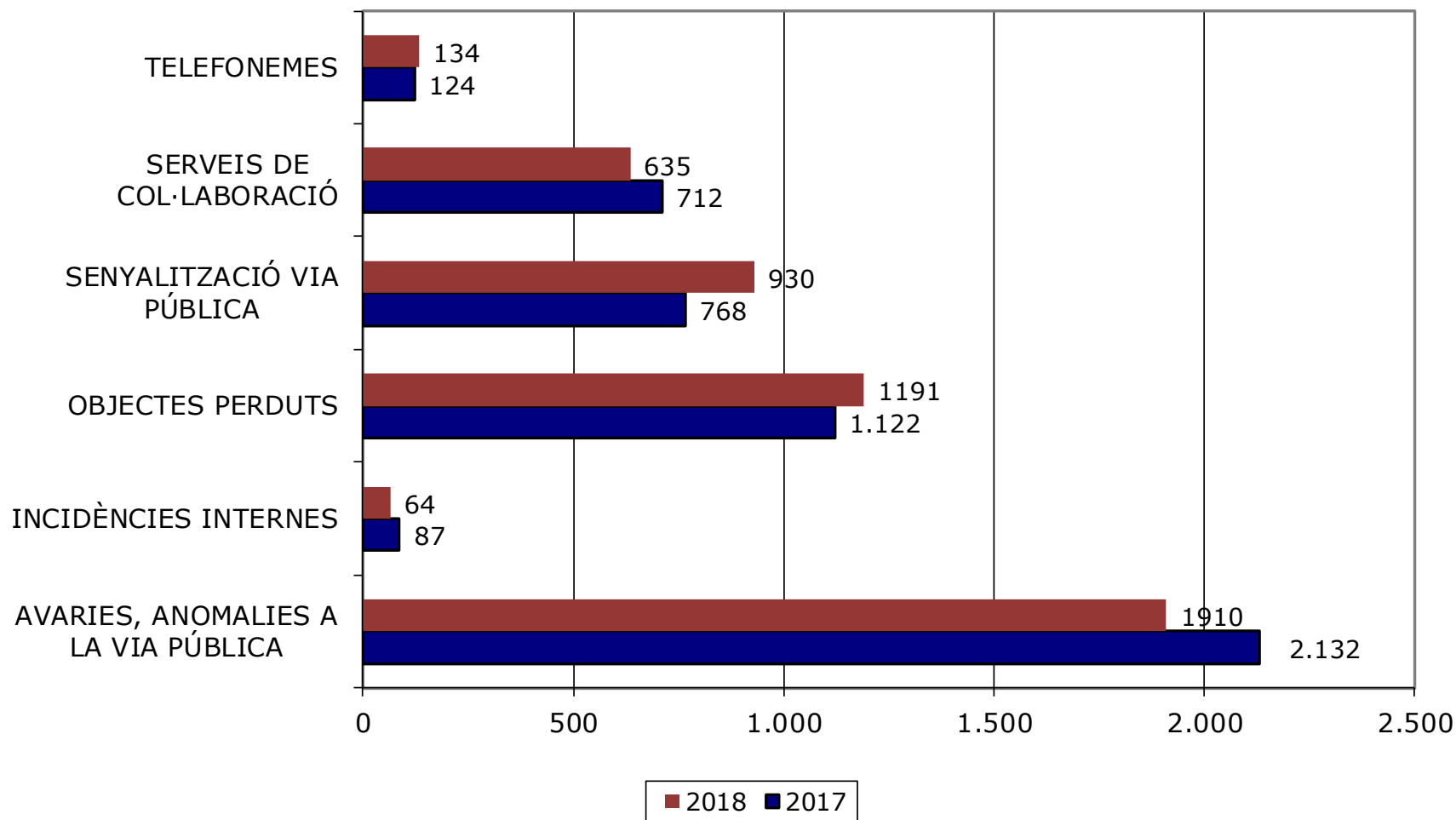
GESTIONS INTERNES 2018



TOTAL= 4.864



Gestions Internes Comparativa de Gener a Desembre 2017 - 2018



Les Gestions Internes han sumat un total de **4.864** serveis, suposant una **disminució del 1.6 %** respecte el mateix període de l'any anterior.

Són la recuperació **d'objectes perduts o troballes**, i la **Senyalització de la Via Pública** els serveis que s'incrementen.



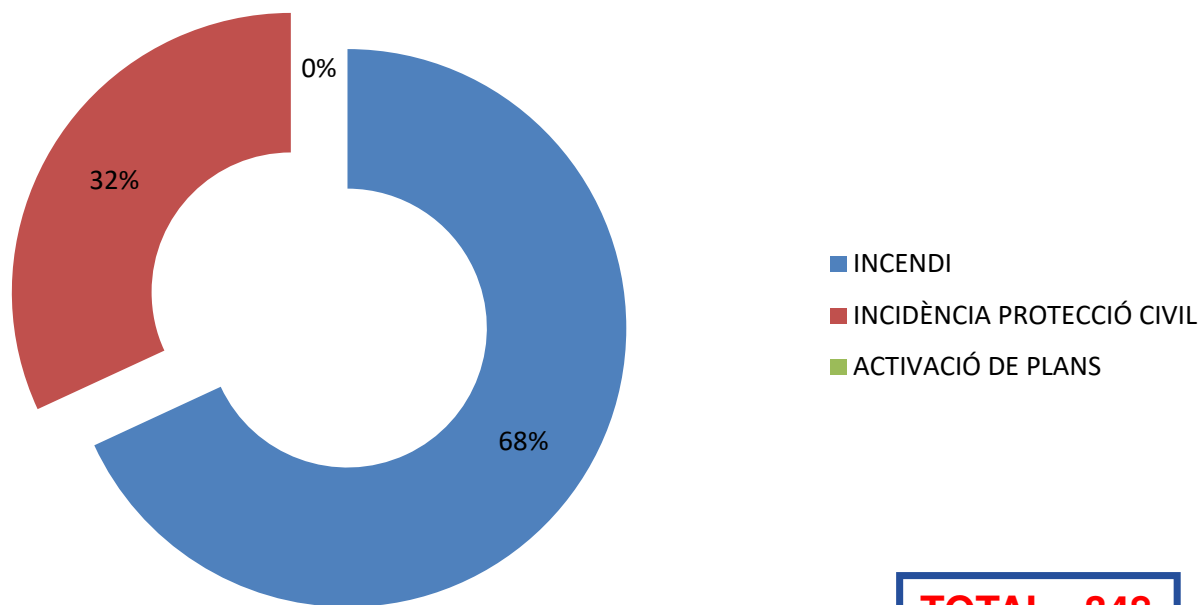
AJUNTAMENT DE
Vilanova i la Geltrú

Regidoria de Seguretat i Protecció Ciutadana

Protecció Civil



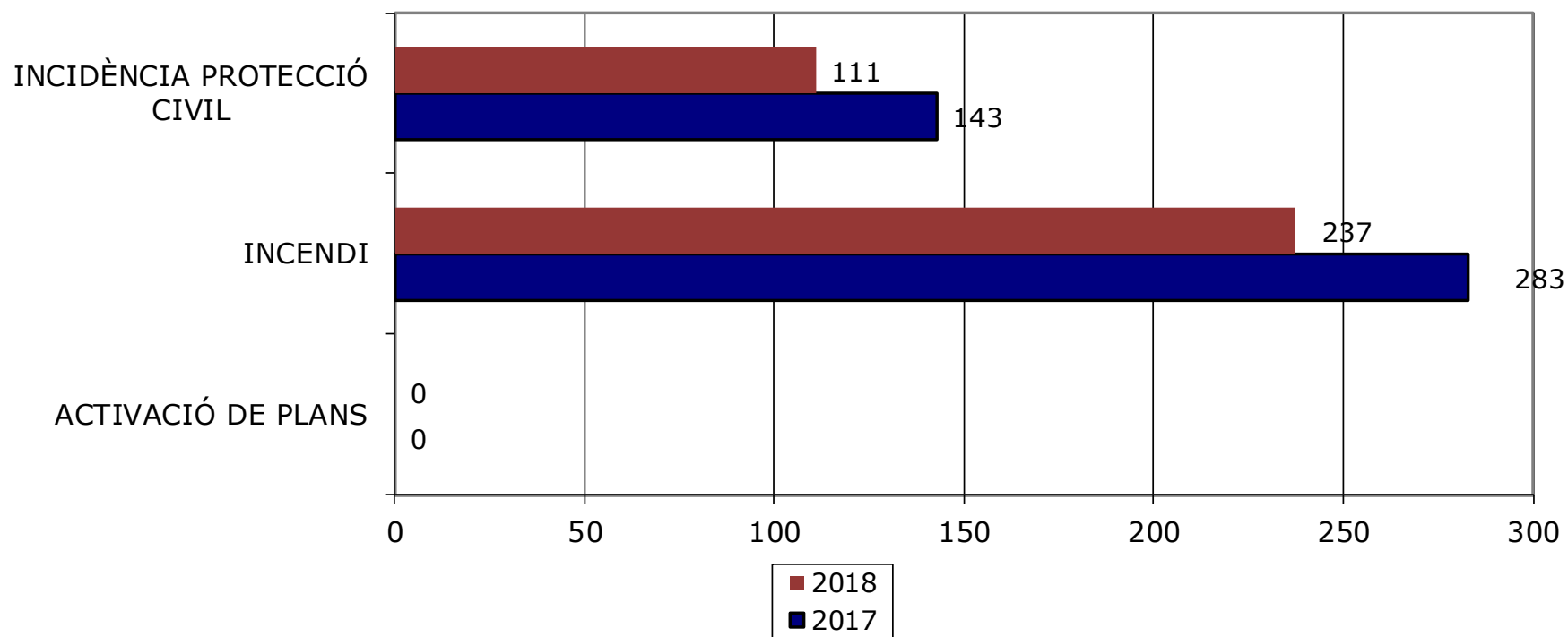
PROTECCIÓ CIVIL 2018



TOTAL= 348



Serveis de Protecció Civil Comparativa de Gener a Desembre 2017 - 2018



Els serveis relatius a Protecció Civil han sumat un total de **348** serveis, comportant una disminució del **18.3 %** respecte l'any anterior.

Els **Incendis** i en particular els **incendis de matolls o zona forestal (37)**, de **contenidors (38)** i en **habitatge (46)** segueixen sent les intervencions més significatives.



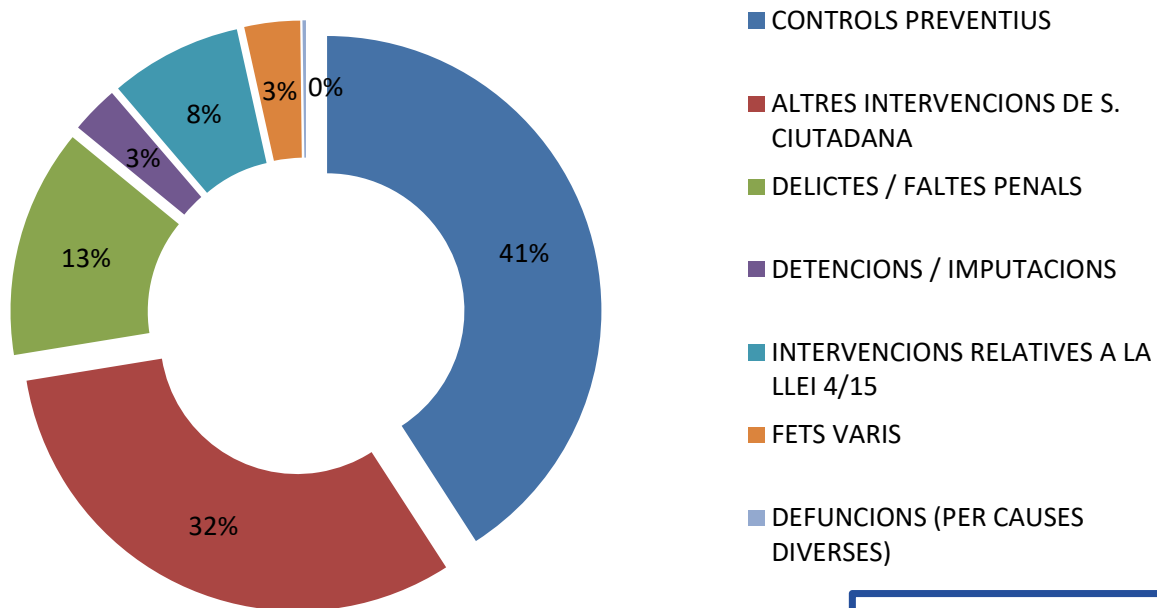
AJUNTAMENT DE
Vilanova i la Geltrú

Regidoria de Seguretat i Protecció Ciutadana

Policia de Seguretat



POLICIA DE SEGURETAT 2018



TOTAL= 5.424



Fets Coneguts / Fets Instruïts de Gener a Desembre de 2018

	DELICTES	FALTES ADMINIS- TRATIVES	ALTRES PROCEDIMENTS	ORDRES JUDICIALS LLEIS ESPECIALS	TOTAL PROCEDIMENTS INSTRUÏTS	DETENCIONS
TOTAL FETS CONEGUTS	5.009	767	3.276	27	9.079	571
FETS INSTRUÏTS POLICIA LOCAL	1.133	450	371	24	1.978	158
PERCENTATGE	23 %	59 %	11.3 %	89 %	22 %	28 %

El total de Fets Instruïts per la Policia Local en relació al total de Fets Coneguts a la ciutat, suposa un **22 %**.
Les detencions practicades per la Policia Local respecte al número total de detencions realitzades a la ciutat, suposa el **28 %**.



Delictes relatius a la Seguretat Viària Comparativa 2017/2018 – de Gener a Desembre

Tipus de fet	2018	2017
Conduir sota els efectes de begudes alcohòliques/drogues	110	84
Negativa a sotmetre's a les proves	15	10
Conducció temerària	15	7
Conduir sense permís per pèrdua de vig./punts	25	15
Conduir sense haver obtingut mai permís o llicència	56	33
Conduir amb privació judicial caut. o definitiva permís/licència	8	9
Originar greu risc per la circulació	3	1
Velocitat Penalment Punible	1	0
Total	233	159

Les intervencions per delictes relatius al trànsit s'han **incrementat** un **46.5 %**.

La tipologia de delicte amb més intervencions ha estat "**Conduir sota els efectes de begudes alcohòliques-drogues**", que s'ha **incrementat** un **31 %** i els tipus de fets amb major increment "**la conducció Temerària**".



Detencions per delictes contra la Seguretat Viària Comparativa 2017/2018 – de Gener a Desembre

Tipus de fet	2018	2017
Conduir sota efectes begudes alcohòliques/drogues	4	1
Negativa a sotmetre's a les proves	2	0
Conducció temerària	7	4
Conduir sense permís per pèrdua de vig. Per punts	0	0
Conduir amb privació Judicial cautelar o definit. Permís/Llicència	1	0
Conduir sense haver obtingut mai Permís o Llicència	5	2
Originar greu risc per la circulació	2	1
Total	21	8

Les detencions per delictes relatius al trànsit ha estat de **21** persones, tot i que a la majoria dels afectats per aquesta tipologia de delicte, se'ls aplica la figura d' **investigat no detingut**, gairebé s'ha triplicat el número de detinguts respecte el mateix període de l'any anterior.



AJUNTAMENT DE
Vilanova i la Geltrú

Regidoria de Seguretat i Protecció Ciutadana

Educació Viària



Educació Viària Curs 2017/2018

CENTRE	PRIMÀRIA						ESO		ALTRES	
	2n		4rt		6è		2n			
	Classes	Alumnes	Classes	Alumnes	Classes	Alumnes	Classes	Alumnes	Classes	Alumnes
1. ARAGAI	1	25	3	66	2	49				
2. ARJAU	2	50	2	50	2	49				
3. CANIGÓ	2	50	2	50	2	51				
4. COSSETÀNIA					1	25				
5. GINESTA	2	50	2	50	2	49				
6. LA PAU	1	16	1	20	1	24				
7. LLEBETX	1	25	1	25	1	25				
8. POMPEU F.	2	50	2	50	2	52				
9. SANT JORDI			4	88						
10. VOLERANY	2	50	2	51	2	51				
11. ÍTACA	2	48	2	50						
12. DIVINA PROVIDÈNCIA	1	28	1	25	1	28	1	30		
13. EL CIM	2	50	2	51	2	51	2	60		
14. ESCOLA PIA	2	50	2	50	2	53	2	60		
15. SANT BONAVENTURA	2	55	2	52	2	52	2	60		
16. STA.TERESA DE JESÚS	1	25	1	25	1	25	2	60		
17. IES. JOAQUIM MIR							4	115		
18. IES. M. DE CABANYES							4	120		
19. IES. LLUCH I RAFECAS							4	120		
20. IES. BAIX A MAR							3	90		
21. IES. DOLORS MALLAFRÉ							3	90		
22. IMET									4	61
23. UEC									1	10
TOTAL CLASSES =	23		29		23		27		5	
SUBTOTAL ALUMNES =		572		703		584		805		71
TOTAL PRIMÀRIA+ESO+ALT. =				1859					876	
TOTAL ALUMNES =						2735				

Al llarg del curs 2017/2017, els monitors de la Policia Local han impartit classes d'Educació Viària a un total de **2.735 alumnes** del centres escolars de la nostra ciutat.

Gràcies per la vostra atenció



AJUNTAMENT DE
Vilanova i la Geltrú

Regidoria de Seguretat i Protecció Ciutadana