



AJUNTAMENT DE
Vilanova i la Geltrú

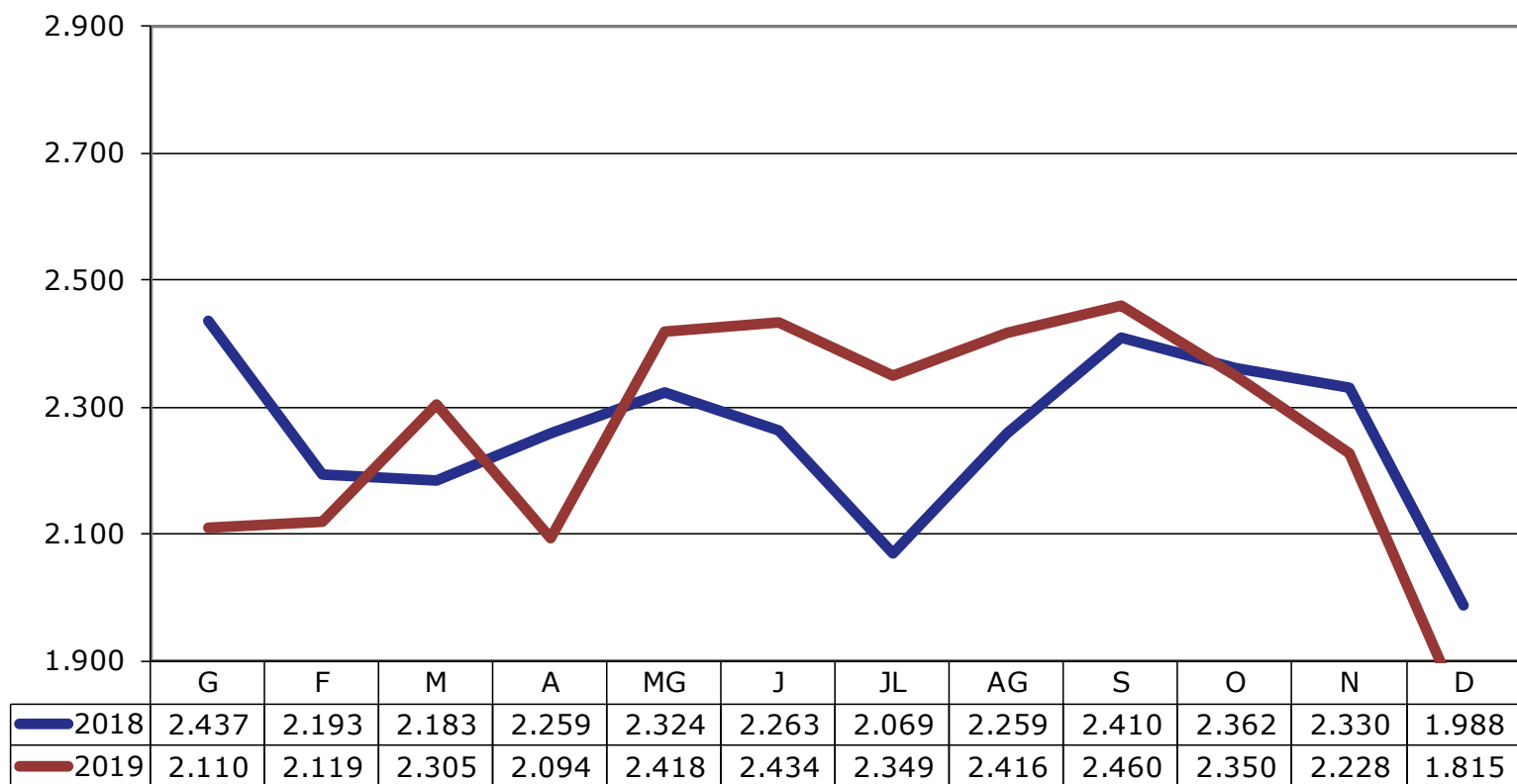
Regidoria de Seguretat i Protecció Ciutadana

RESUM MEMÒRIA 2019

- Policia Local -



Serveis enregistrats al programa de gestió de la Policia Local Comparativa de Gener a Desembre 2018 - 2019

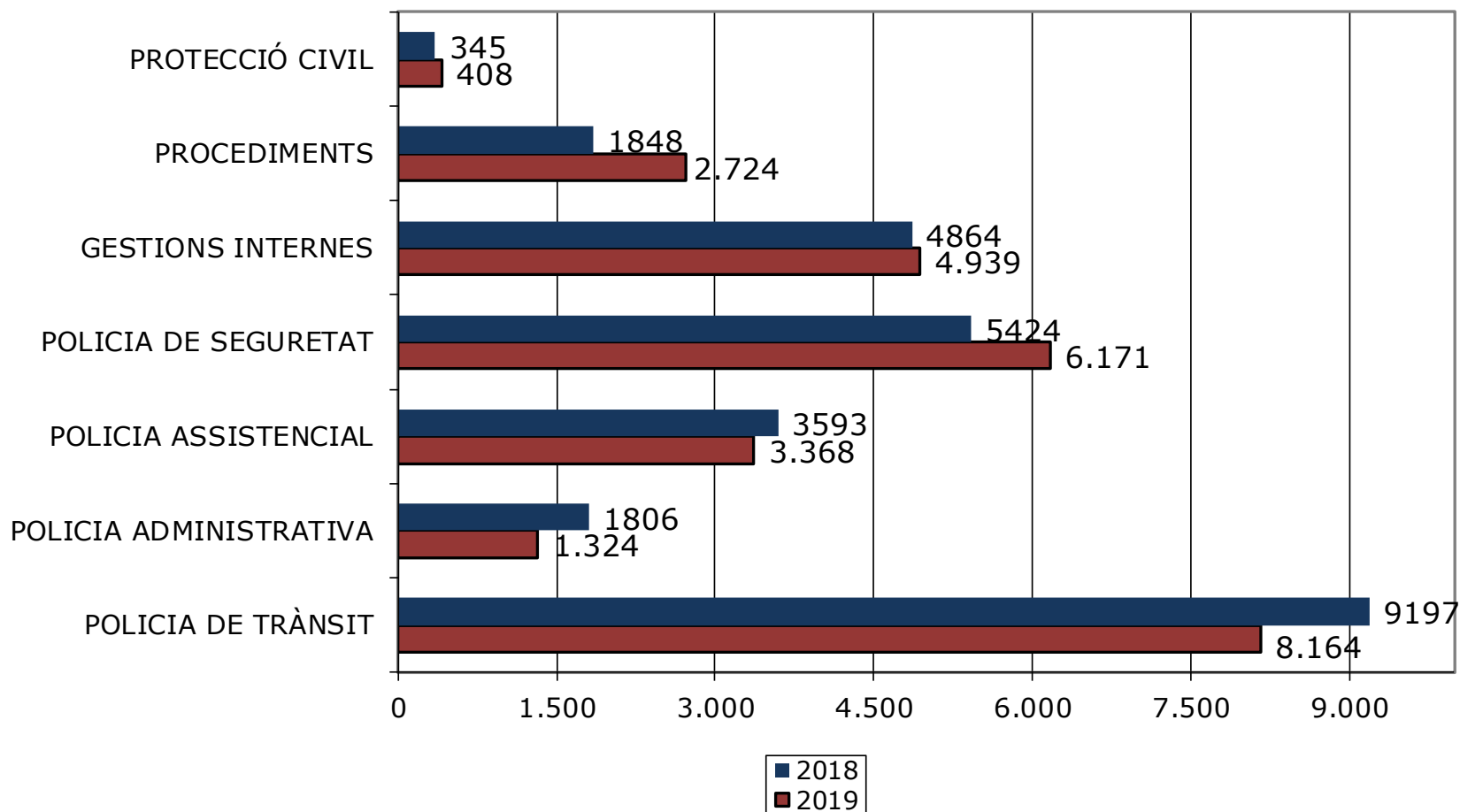


L'any 2019, s'han enregistrat al programa de gestió de la Policia Local CATPOL, un total de **27.098** demandes de serveis. Es reflecteix un lleuger **increment** de la demanda de serveis a la Policia Local, **+0.08 %**, respecte el mateix període de l'any anterior.

Els mesos amb més demanda han estat **Setembre i Juny**.



Tipologia de la demanda de serveis Comparativa anys 2018 - 2019

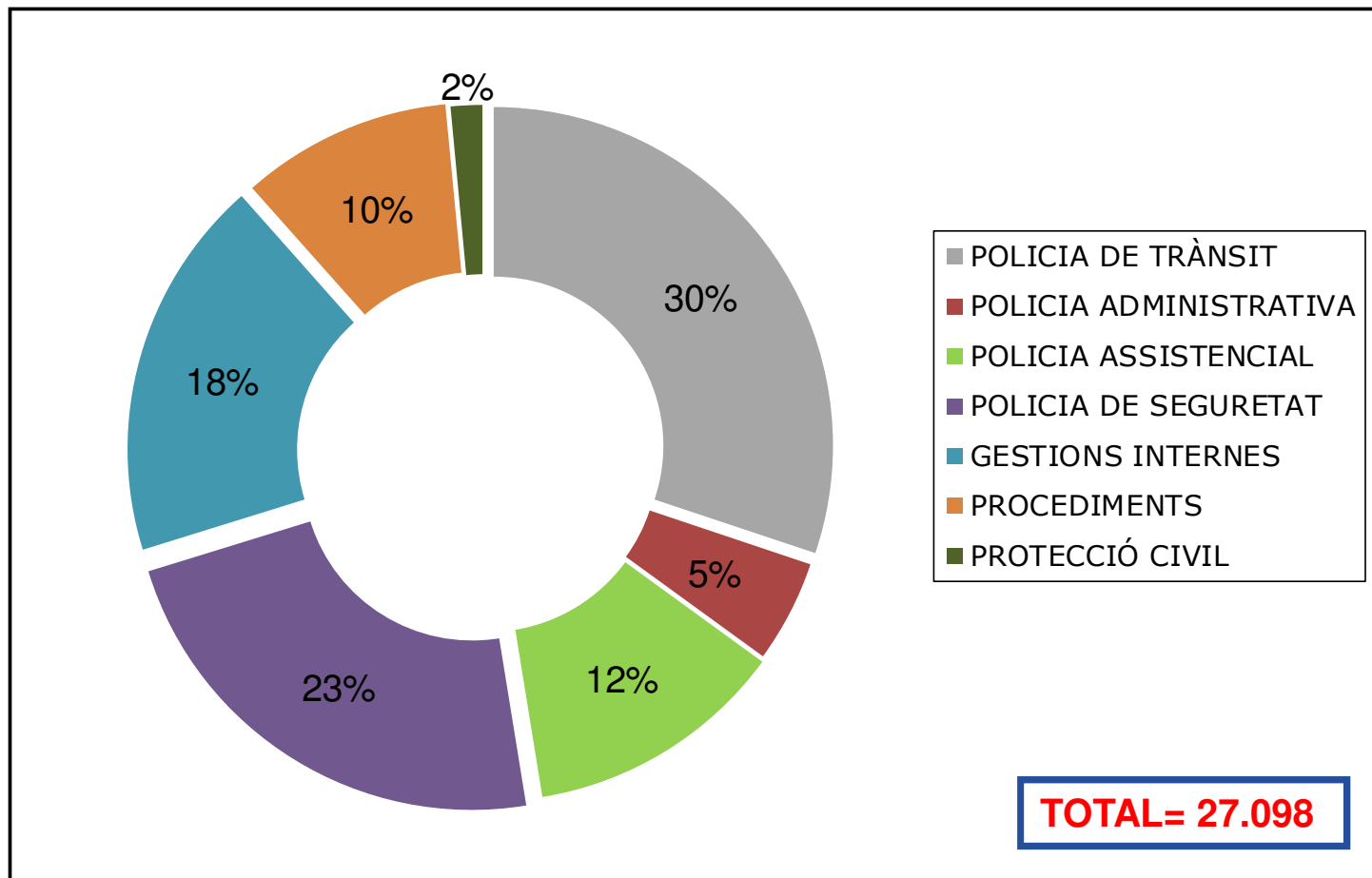


S'incrementen les demandes de serveis relatius a Protecció Civil, Procediments, Gestions Internes i Policia de Seguretat.

Disminueix la demanda de la resta de tipologies de serveis.



Tipus de serveis realitzats en % Any 2019



El tipus de serveis que més realitza la Policia Local són, per aquest ordre, els relacionats amb el Trànsit, la Seguretat Ciutadana, Gestions Internes, Assistencials, Procediments, Pol. Administrativa i Protecció Civil.



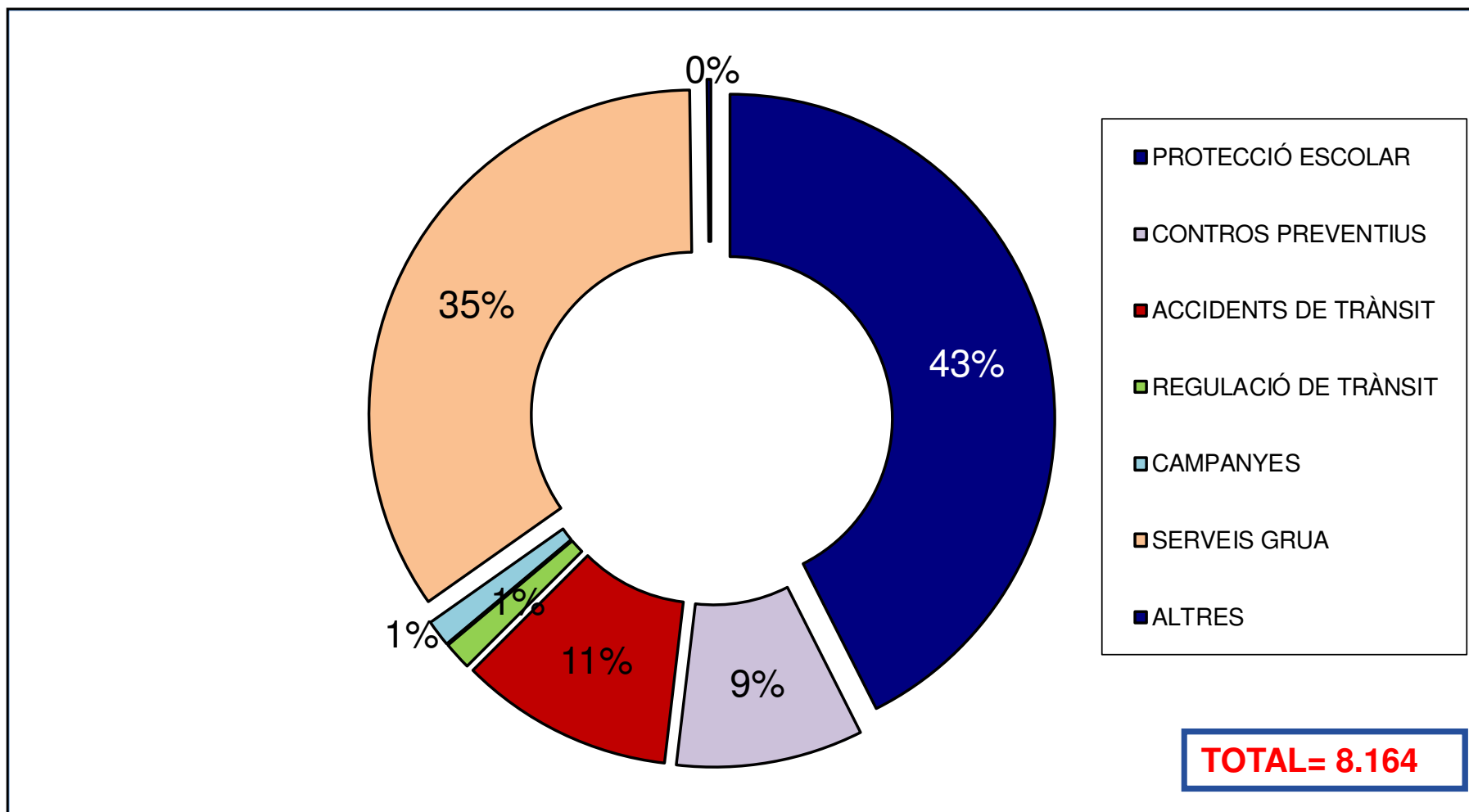
AJUNTAMENT DE
Vilanova i la Geltrú

Regidoria de Seguretat i Protecció Ciutadana

Polícia de Trànsit

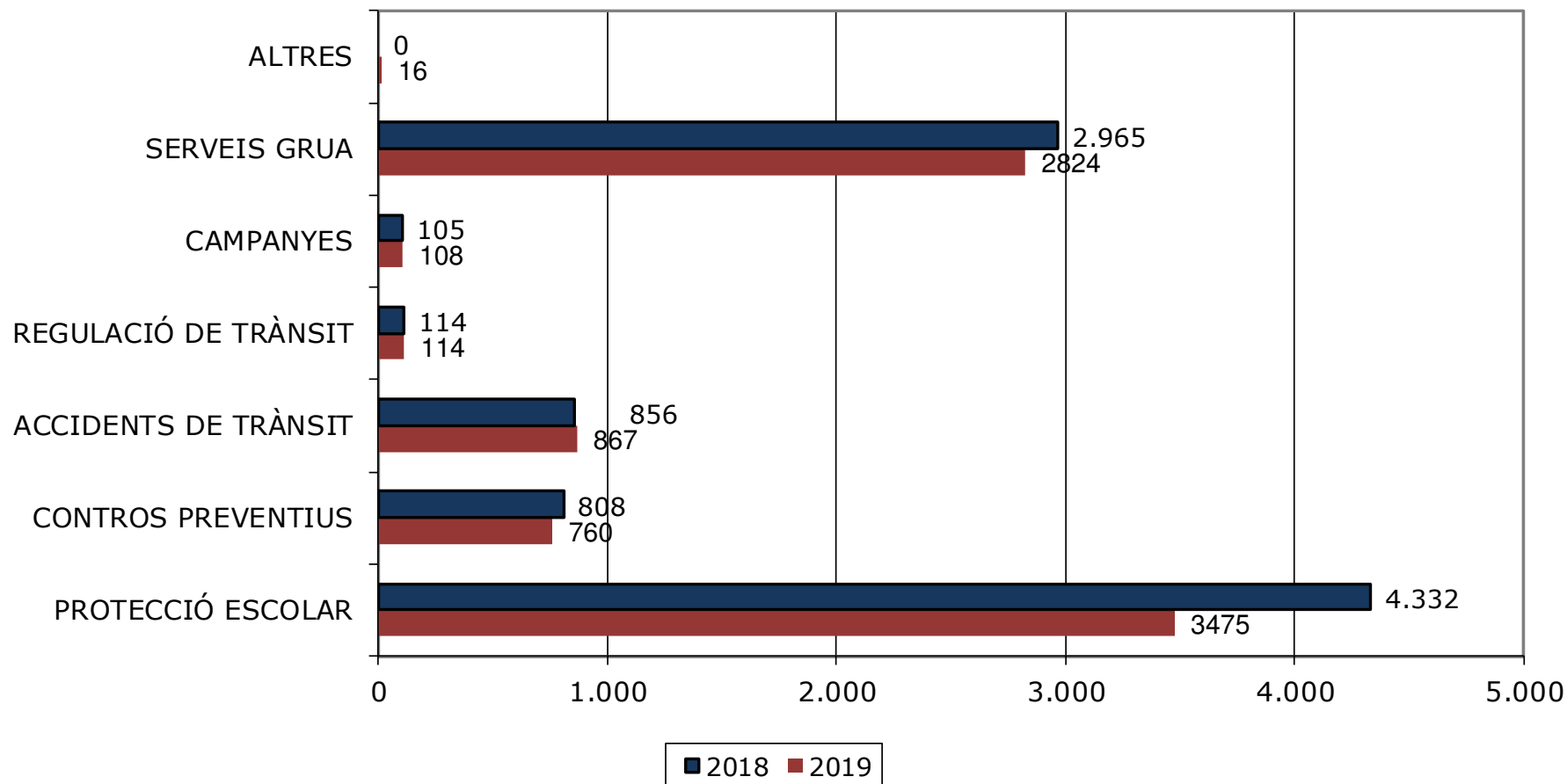


Serveis de Policia de Trànsit en % Any 2019





Serveis de Policia de Trànsit Comparativa anys 2018 - 2019

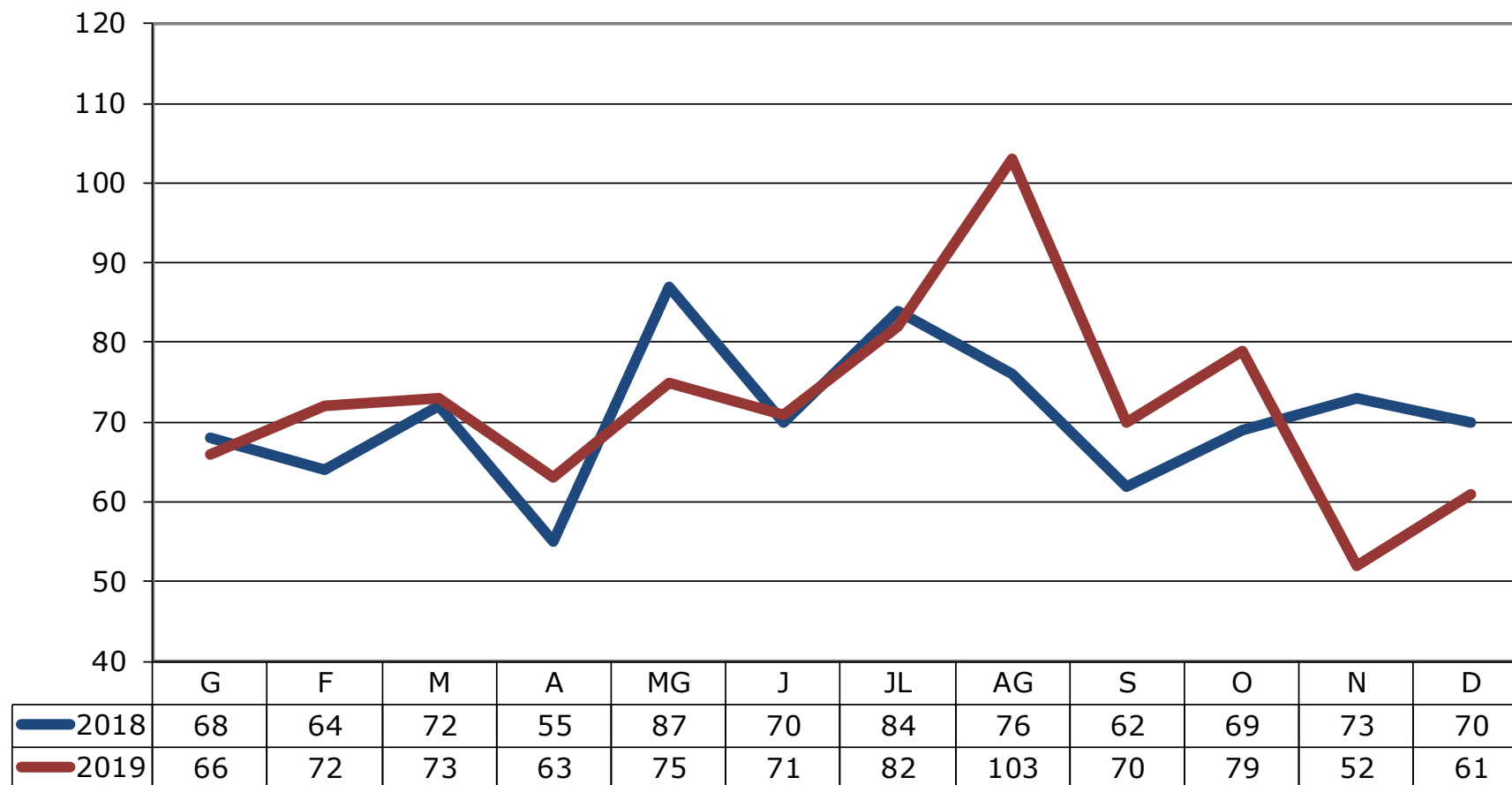


L'any 2019, els serveis de Policia de Trànsit han **disminuït un 11.23 %** respecte el mateix període de l'any anterior.

Aquesta disminució ha estat propiciada en bona part per la reducció de serveis de Protecció Escola degut a la implantació de patrulles de dos agents.



Accidents de Circulació Comparativa de Gener a Desembre 2018 - 2019

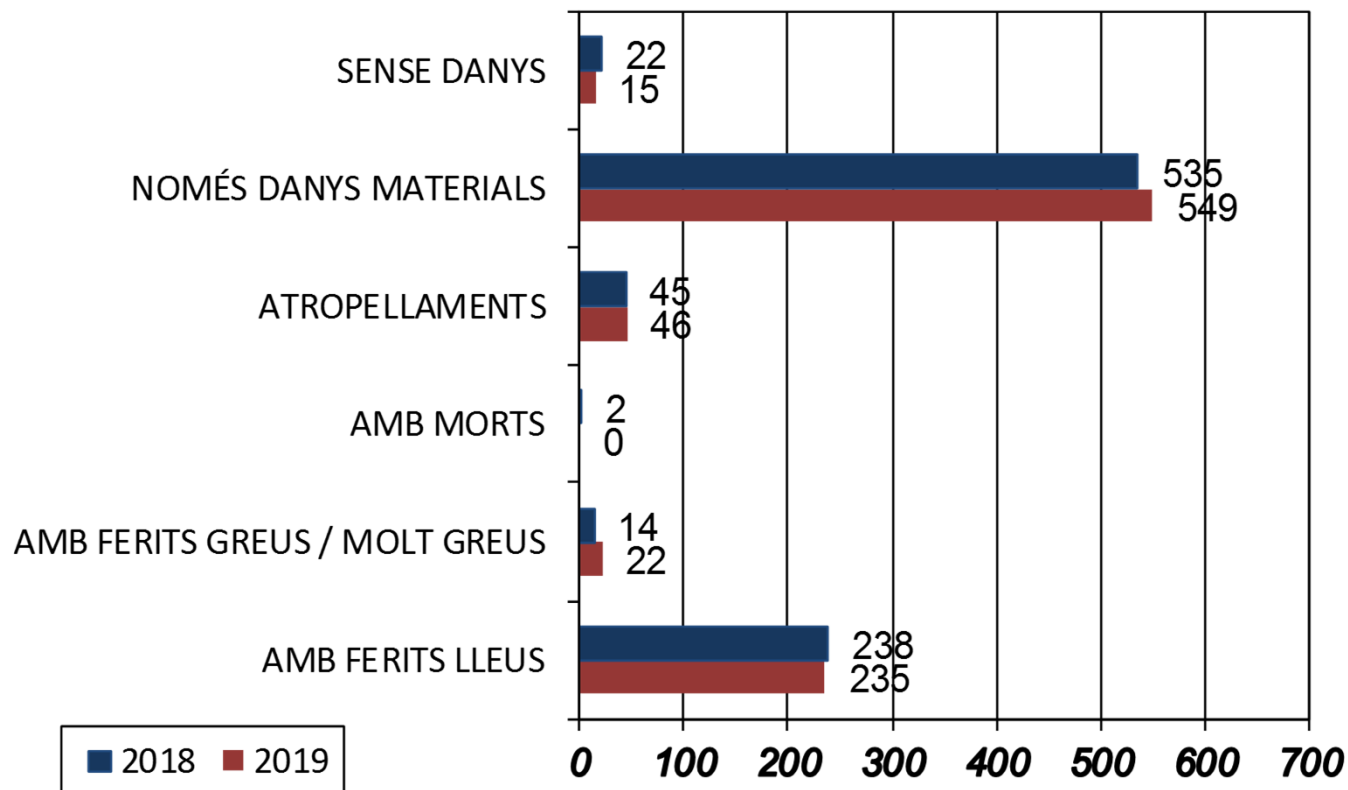


El mes amb més accidentalitat ha estat l'**agost**, amb **103** accidents, seguit del mes de **juliol**, amb **82** accidents.

El mes amb menys accidentalitat ha estat el **novembre**, amb **52** accidents.



Accidents de Circulació Comparativa anys 2018 - 2019



Al llarg de l'any 2019 no es va haver de lamentar cap víctima mortal, **s'incrementen** els accidents amb resultats de **ferits greus/molt greus** un **57 %**, els accidents amb **ferits lleus** un **5.4 %**, i els **atropellaments** en un **2.2 %**.



Disciplina Viària - Vehicles Retirats per la Grua Comparativa de Gener a Desembre 2018 - 2019



L'any 2019 s'han retirat un total de **2.839** vehicles, suposant una **disminució** del **2.3 %** respecte el mateix període de l'any anterior.

El major número de retirades s'han produït en els mesos de **Juny i Novembre**.



Disciplina Viària - Denúncies Trànsit (sense radar) Comparativa de Gener a Desembre 2018 - 2019

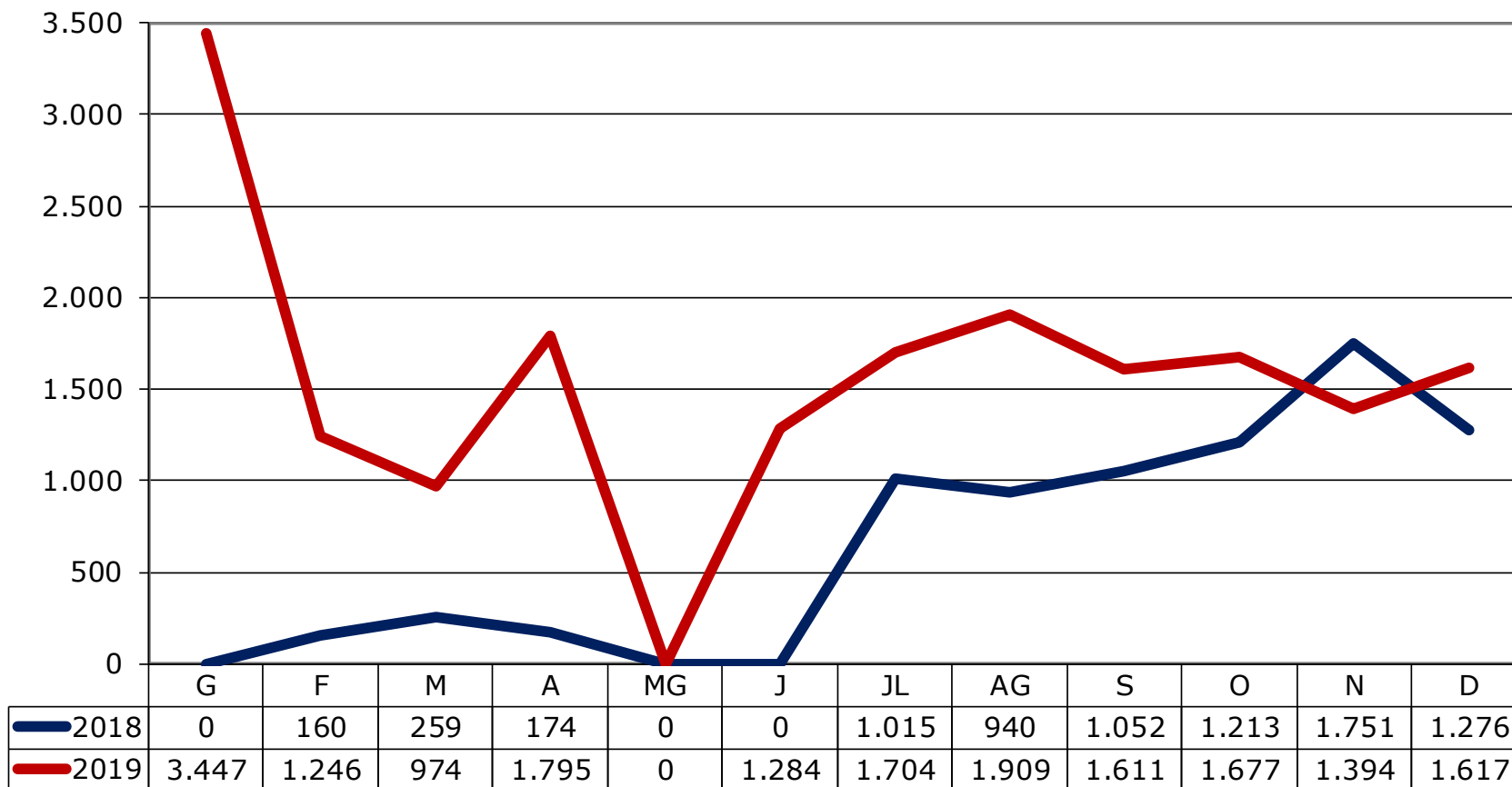


Al llarg de l'any 2019, s'han interposat un total de **12.824** denúncies de trànsit, suposant un **increment del 15.8 %** respecte l'any 2018.

Els mesos amb més indisciplina viària han estat el **Gener** i el **Febrer**.



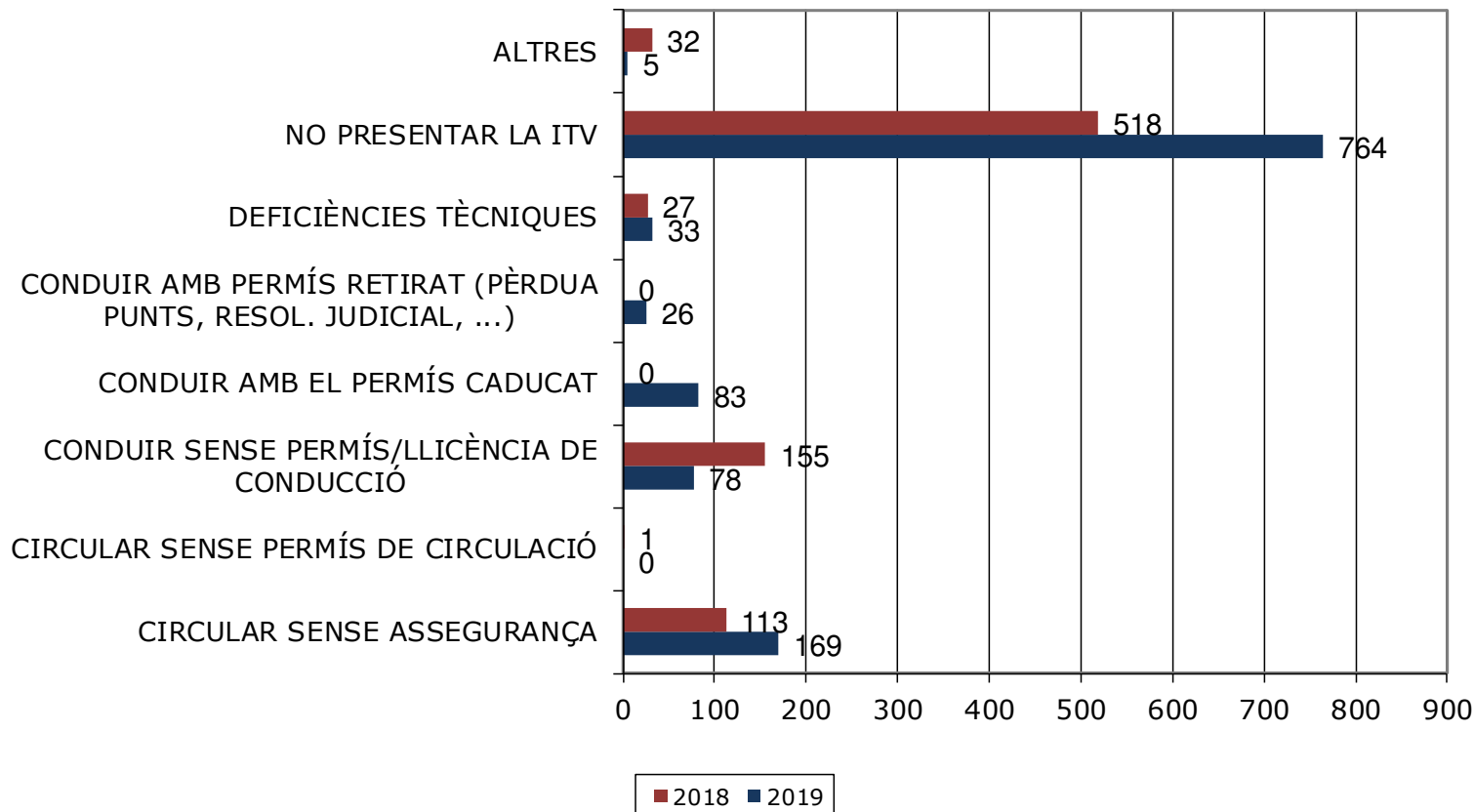
Disciplina Viària - Denúncies Radar Comparativa de Gener a Desembre 2018 - 2019



En els controls de velocitat de l'any 2019, s'han interposat un total de **18.658** denúncies per excés de velocitat, el que suposa un **increment del 138 %** respecte el mateix període de l'any 2018.



Disciplina Viària – Denúncies SCT Comparativa anys 2018 - 2019



La Policia Local, al llarg l'any 2019, ha interposat un total de **1.158** denúncies del Servei Català de Trànsit, el que ha suposat un **increment** del **36,9 %** respecte l'any anterior.

Les infraccions més habituals han estat, **no presentar l'ITV, circular sense assegurança, conduir amb el Permís caducat i conduir sense Permís o Llicència.**



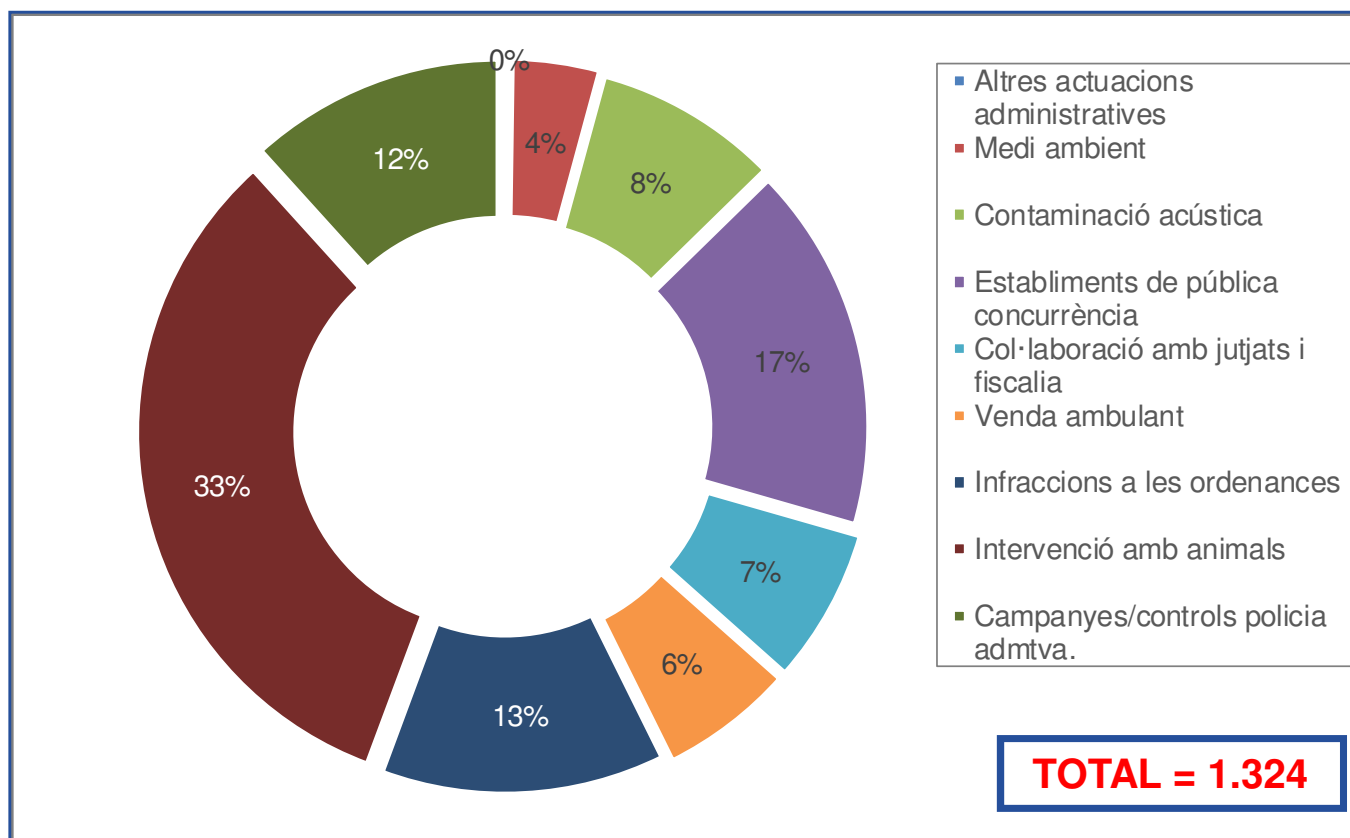
AJUNTAMENT DE
Vilanova i la Geltrú

Regidoria de Seguretat i Protecció Ciutadana

Policia Administrativa

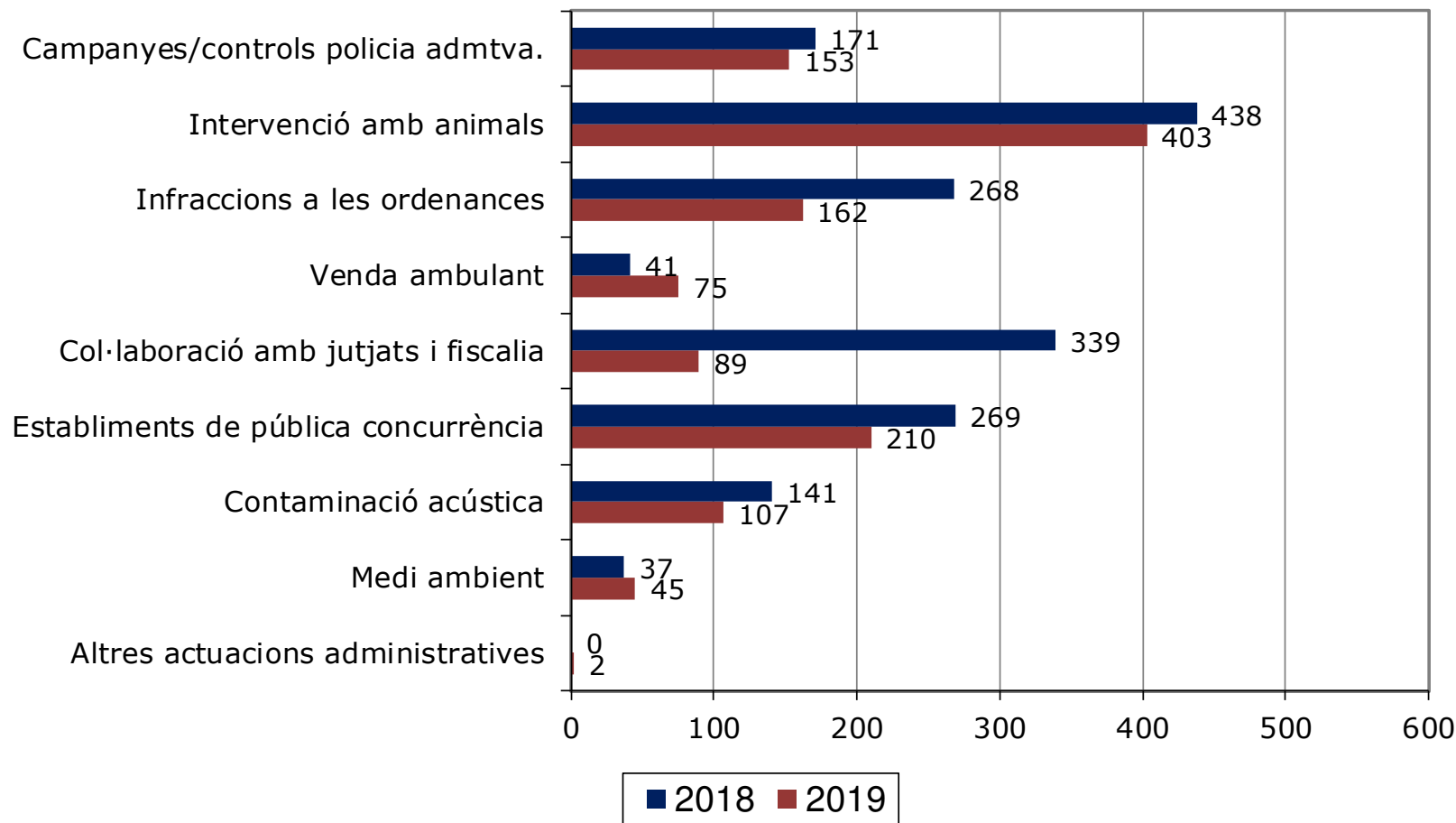


Serveis de Policia Administrativa en % (Any 2019)





Serveis de Policia Administrativa Comparativa anys 2018 - 2019



Els serveis relacionats amb Policia Administrativa, han sumat un total de **1.324** serveis, suposant una **disminució del 36.4 %** respecte el mateix període de l'any anterior.

Augmenten només els serveis relacionats amb la **Venda Ambulat** i el **Medi Ambient**.



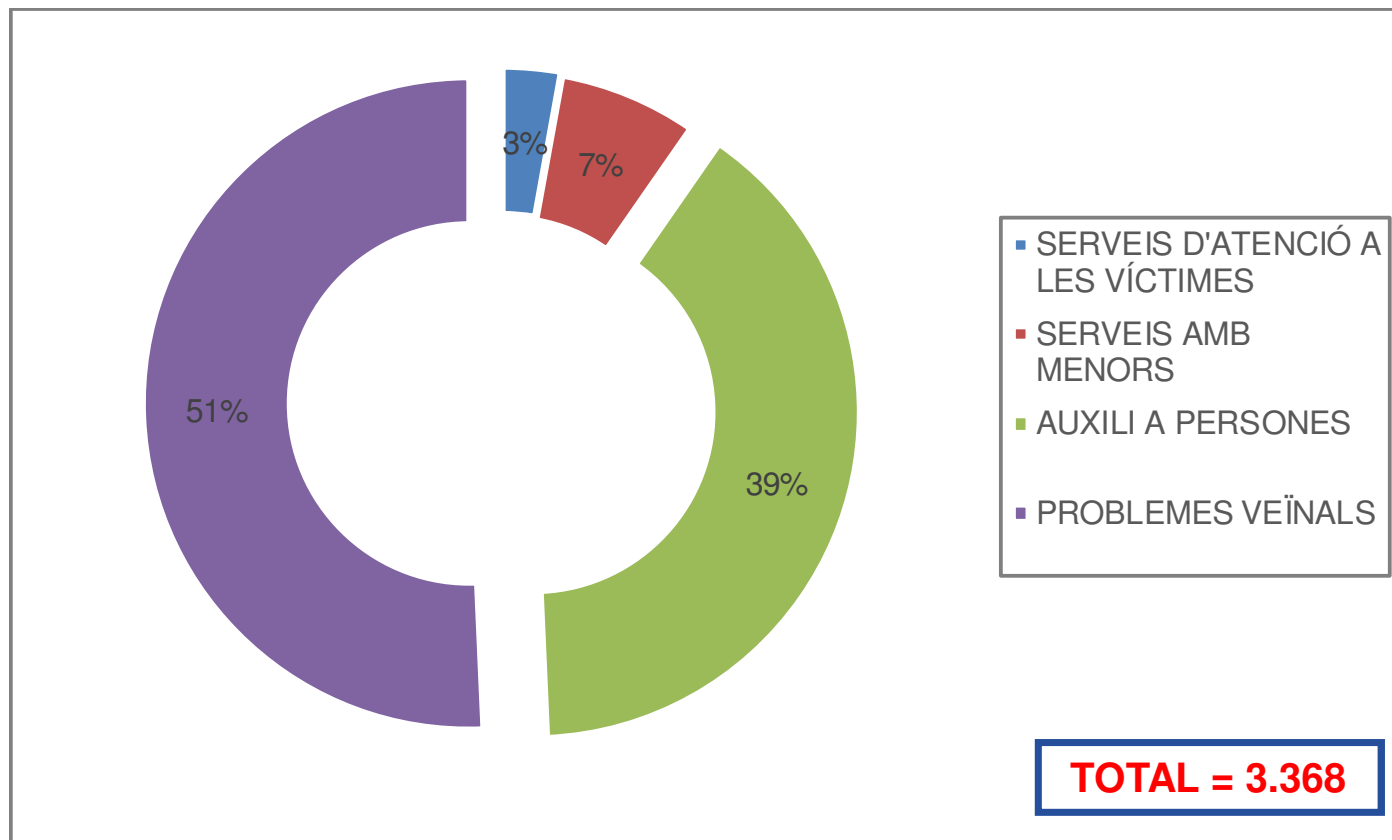
AJUNTAMENT DE
Vilanova i la Geltrú

Regidoria de Seguretat i Protecció Ciutadana

Policia Assistencial

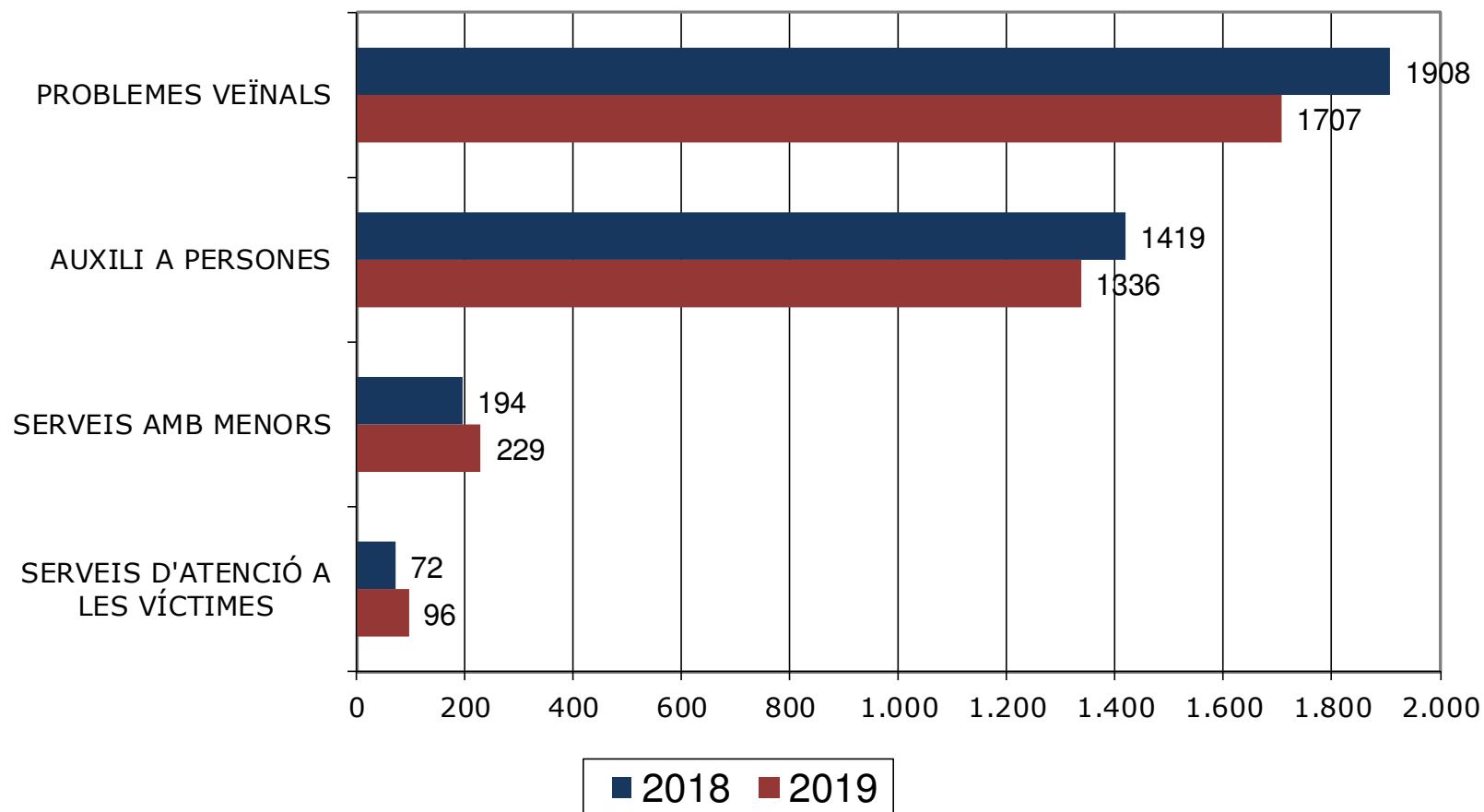


Serveis de Policia Assistencial en % Any 2019





Serveis de Policia Assistencial Comparativa anys 2018 - 2019



Els serveis de Policia Assistencial han sumat un total de **3.368**, **disminuint** un **6.3 %** respecte el mateix període de l'any anterior.

S'han incrementat les intervencions amb Menors i el Servei d'Atenció a les Víctimes.



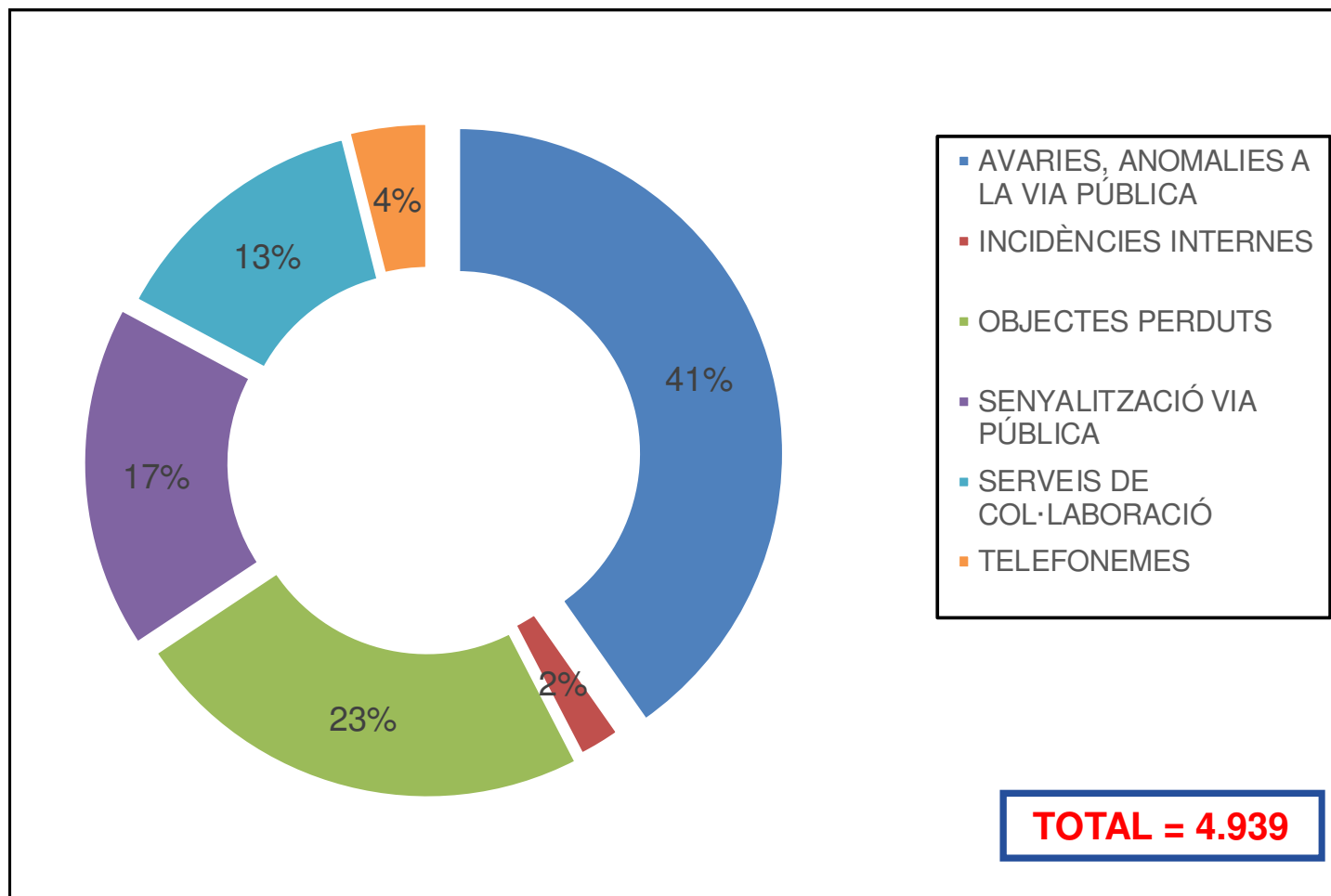
AJUNTAMENT DE
Vilanova i la Geltrú

Regidoria de Seguretat i Protecció Ciutadana

Gestions Internes

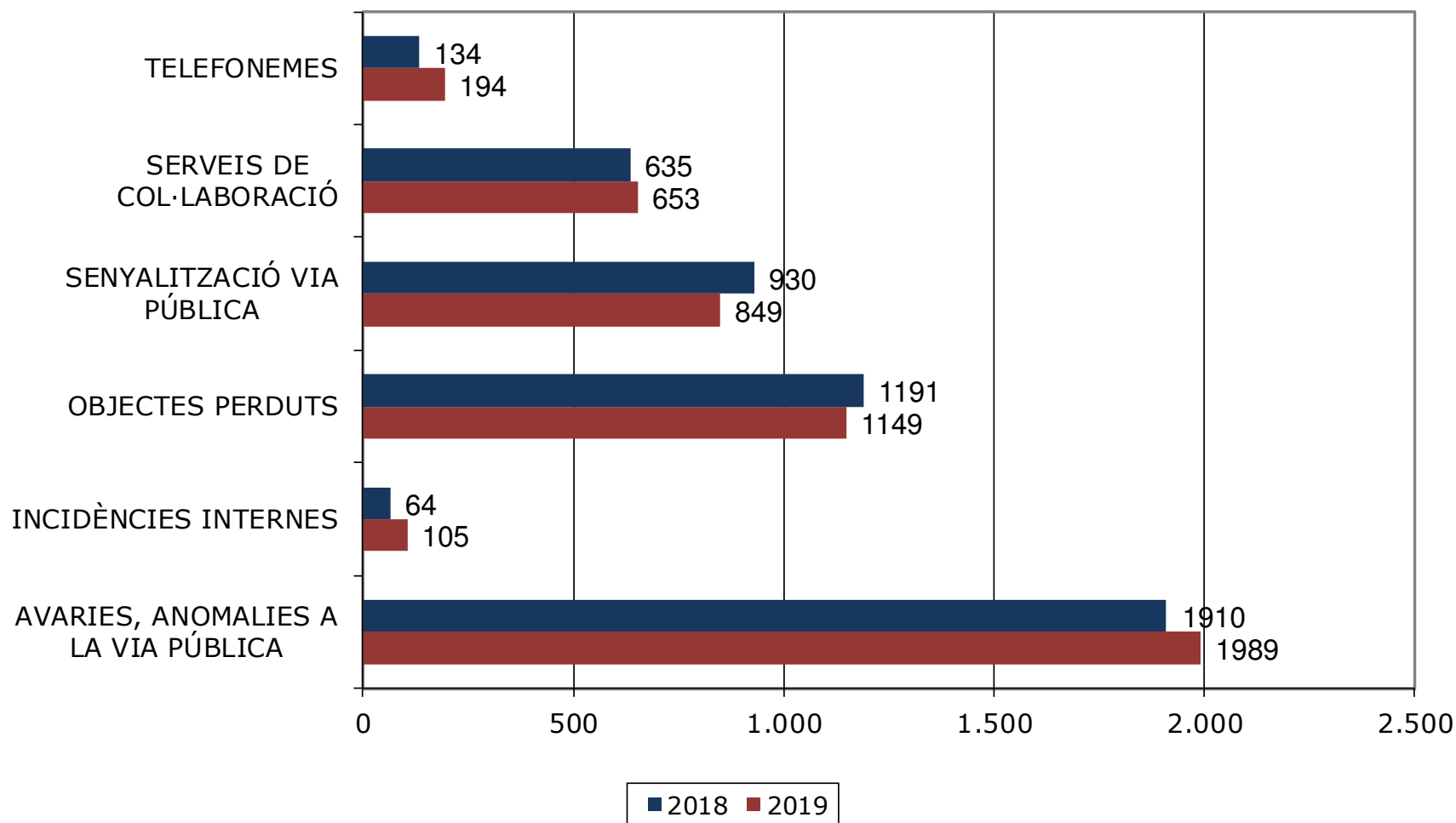


Serveis de Gestions Internes en % Any 2019





Gestions Internes Comparativa anys 2018 - 2019



Les Gestions Internes han sumat un total de **4.939** serveis, suposant un **increment del 1.54 %** respecte el mateix període de l'any anterior.

Són els **Telefonemes, Serveis de Col·laboració i Avaries o anomalies a la via pública** els serveis que s'incrementen.



OFICIS CITACIONS JUDICIALS 2019	
JUTJAT	QUANTITAT
Jutjats altres poblacions	65
Fiscalia Menors	16
Jutjat Instrucció núm. 1 Vilanova i la Geltrú	104
Jutjat Instrucció núm. 2 Vilanova i la Geltrú	64
Jutjat Instrucció núm. 3 Vilanova i la Geltrú	6
Jutjat Instrucció núm. 4 Vilanova i la Geltrú	19
Jutjat Instrucció núm. 5 Vilanova i la Geltrú	26
Jutjat Instrucció núm. 6 Vilanova i la Geltrú	66
Jutjat Instrucció núm. 7 Vilanova i la Geltrú	53
Jutjat Instrucció núm. 8 Vilanova i la Geltrú	68
Jutjat Instrucció núm. 9 Vilanova i la Geltrú	66
Jutjat Penal núm. 1 Vilanova i la Geltrú	14
Jutjat Penal núm. 2 Vilanova i la Geltrú	135
Jutjat Penal núm. 3 Vilanova i la Geltrú	34
Jutjat Penal núm. 4 Vilanova i la Geltrú	30
TOTAL =	766

Al marge dels Serveis de Col·laboració, s'han de sumar un total de **766** Oficis de Citacions Judicials tramitats per aquesta Policia Local al llarg de l'any 2019. Cal indicar que bona part d'aquests oficis suposava la citació de més d'una persona.



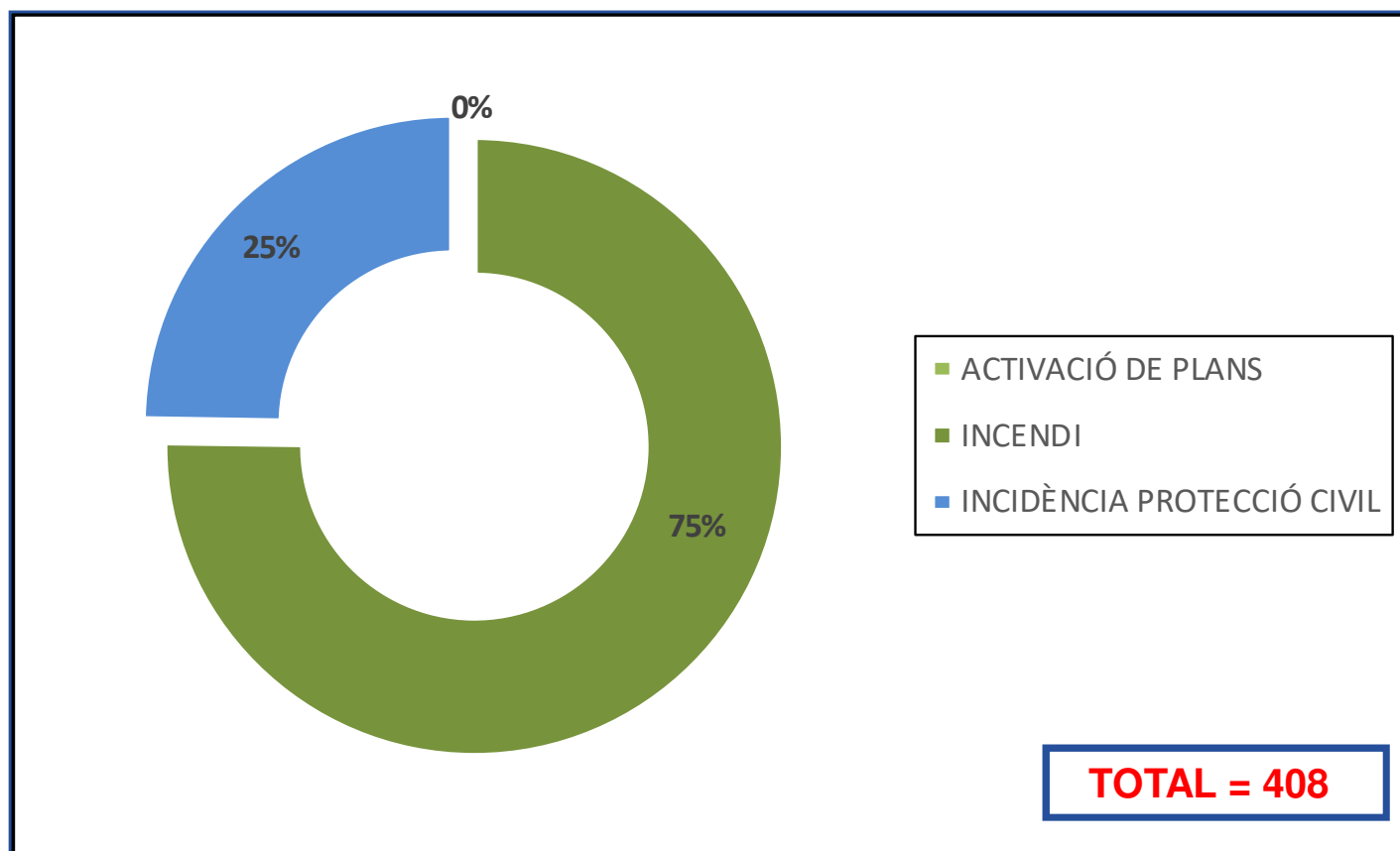
AJUNTAMENT DE
Vilanova i la Geltrú

Regidoria de Seguretat i Protecció Ciutadana

Protecció Civil

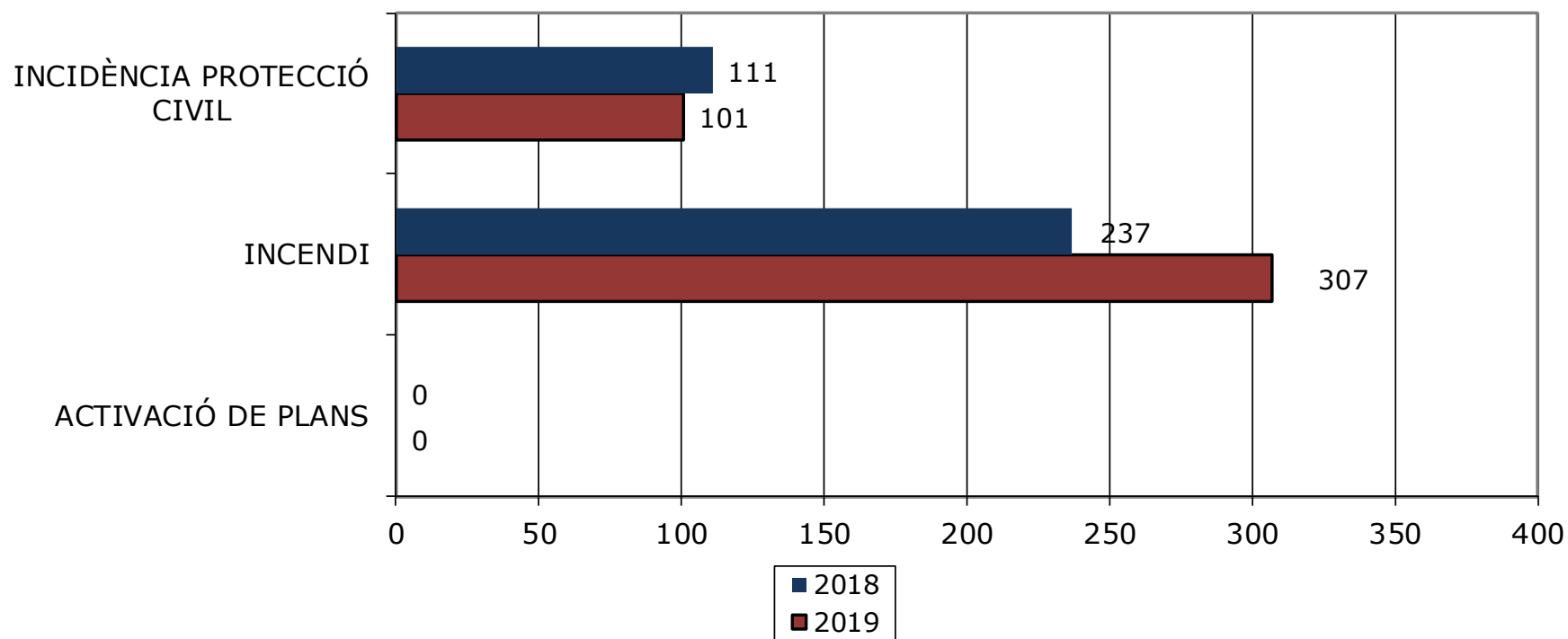


Serveis de Protecció Civil en % Any 2019





Serveis de Protecció Civil Comparativa anys 2018 - 2019



Els serveis relatius a Protecció Civil han sumat un total de **408** serveis, comportant un increment del **17.2 %** respecte l'any anterior.

Els **Incendis** i en particular els **incendis de matolls o zona forestal (52)**, de **contenidors (52)** i en **habitatge (53)** segueixen sent les intervencions més significatives.



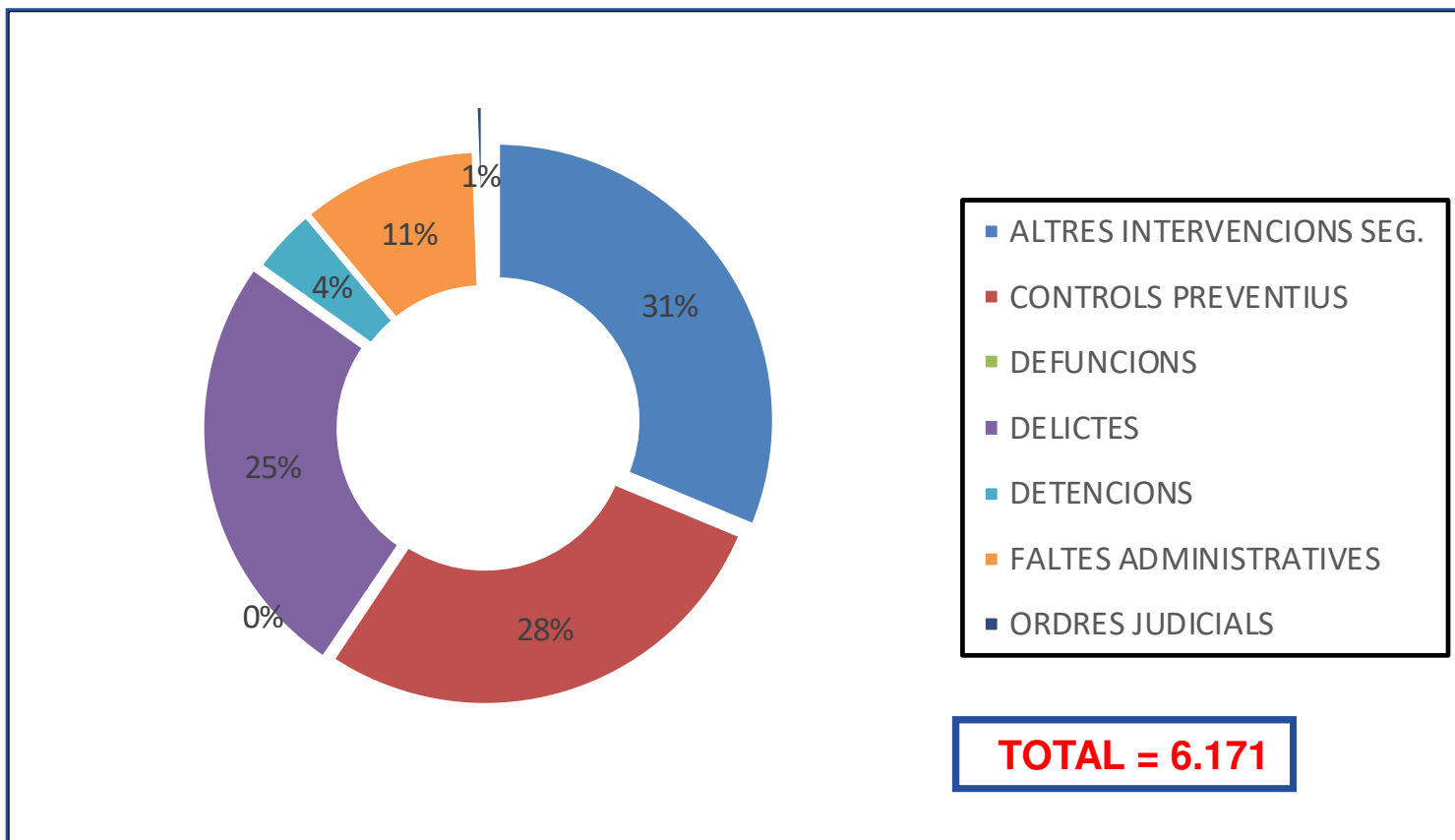
AJUNTAMENT DE
Vilanova i la Geltrú

Regidoria de Seguretat i Protecció Ciutadana

Policia de Seguretat



Serveis de Seguretat Ciutadana en % Any 2019





Fets Coneguts / Fets Instruïts Any 2019

	DELICTES	FALTES ADMINISTRATIVES	ALTRES PROCEDIMENTS	ORDRES JUDICIALS	TOTAL PROCEDIMENTS INSTRUÏTS	DETENCIONS
TOTAL FETS CONEGUTS	5.317	875	3.740	35	9.967	662
FETS INSTRUÏTS POLICIA LOCAL	1.571	649	535	35	2.790	248
PERCENTATGE	29.5 %	74.2 %	14.3 %	100 %	28 %	37.5 %

El total de Fets Instruïts per la Policia Local en relació al total de Fets Coneguts a la ciutat, suposa un **28 %**.
Les detencions practicades per la Policia Local respecte al número total de detencions realitzades a la ciutat, suposa el **37.5 %**.



Delictes relatius a la Seguretat Viària Comparativa anys 2018 - 2019

Tipus de fet	2018	2019
Denegació d'auxili, abandonament lloc accident	0	3
Conduir sota els efectes de begudes alcohòliques/drogues	110	110
Negativa a sotmetre's a les proves	15	14
Conducció temerària	15	16
Conduir sense permís per pèrdua de vig./punts	25	37
Conduir sense haver obtingut mai permís o llicència	56	58
Conduir amb privació judicial caut. o definitiva permís/llicència	8	9
Originar greu risc per la circulació	3	1
Velocitat Penalment Punible	1	1
Total	233	249

Les intervencions per delictes relatius al trànsit s'han **incrementat** un **6.9 %**.

La tipologia de delicte amb més intervencions ha estat "**Conduir sota els efectes de begudes alcohòliques-drogues**" i els tipus de fets amb major increment "**la conducció sense Permís per pèrdua de vig./punts**".



Detencions per delictes contra la Seguretat Viària Comparativa anys 2018 - 2019

Tipus de fet	2018	2019
Conduir sota efectes begudes alcohòliques/drogues	4	3
Negativa a sotmetre's a les proves	2	2
Conducció temerària	7	4
Conduir sense permís per pèrdua de vig. Per punts	0	0
Conduir amb privació Judicial cautelar o definit. Permís/Llicència	1	0
Conduir sense haver obtingut mai Permís o Llicència	5	12
Originar greu risc per la circulació	2	0
Total	21	21

Les detencions per delictes relatius al trànsit ha estat de **21** persones, tot i que a la majoria dels afectats per aquesta tipologia de delicte, se'ls aplica la figura d' **investigat no detingut**.



AJUNTAMENT DE
Vilanova i la Geltrú

Regidoria de Seguretat i Protecció Ciutadana

Educació Viària



Educació Viària Curs 2018/2019

CENTRE	PRIMÀRIA						ESO		ALTRES	
	2n		4rt		6è		2n		Classes	Alumnes
	Classes	Alumnes	Classes	Alumnes	Classes	Alumnes	Classes	Alumnes		
1. ARAGAI	2	50	2	50	2	47				
2. ARJAU	2	53	2	52	2	48				
3. CANIGÓ	2	50	2	50	2	50				
4. COSSETÀNIA					1	25				
5. GINESTA	3	57	2	50	2	50				
6. LA PAU	1	25	1	20	1	17				
7. LLEBETX	1	25	1	25	1	26				
8. ÍTACA	2	50	2	50	2	52				
9. POMPEU FABRA	2	50	2	50	2	51				
10. SANT JORDI			3	72						
11. VOLERANY	2	51	2	50	2	49				
12. DIVINA PROVIDÈNCIA	1	29	1	25	1	30	1	27		
13. EL CIM	2	50	2	51	2	53	2	60		
14. ESCOLA PIA	2	50	2	54	2	51	2	60		
15. SANT BONAVENTURA	2	53	2	52	2	51	2	60		
16. STA.TERESA DE JESÚS	1	25	1	27	1	28	2	57		
17. IES. JOAQUIM MIR							5	122		
18. IES. M. DE CABANYES							4	120		
19. IES. LLUCH I RAFECAS							4	120		
20. IES. BAIXA MAR							3	90		
21. IES. DOLORS MALLAFRÉ							3	90		
22. IMET									3	47
23. TEGAR									2	35
24. DGAIA - MOLÍ DE MAR									3	45
TOTAL CLASSES / ALUMNES	25	618	27	678	25	628	28	806	8	127
TOTAL ALUMNES PRIMÀRIA + ESO + ALTRES	1.924						806		127	
TOTAL ALUMNES	2.857									

Al llarg del curs 2018/2019, els monitors de la Policia Local han impartit classes d'Educació Viària a un total de **2.857 alumnes** del centres escolars de la nostra ciutat.



AJUNTAMENT DE
Vilanova i la Geltrú

Regidoria de Seguretat i Protecció Ciutadana

Gràcies per la vostra atenció

- Policia Local -