



AJUNTAMENT DE
Vilanova i la Geltrú

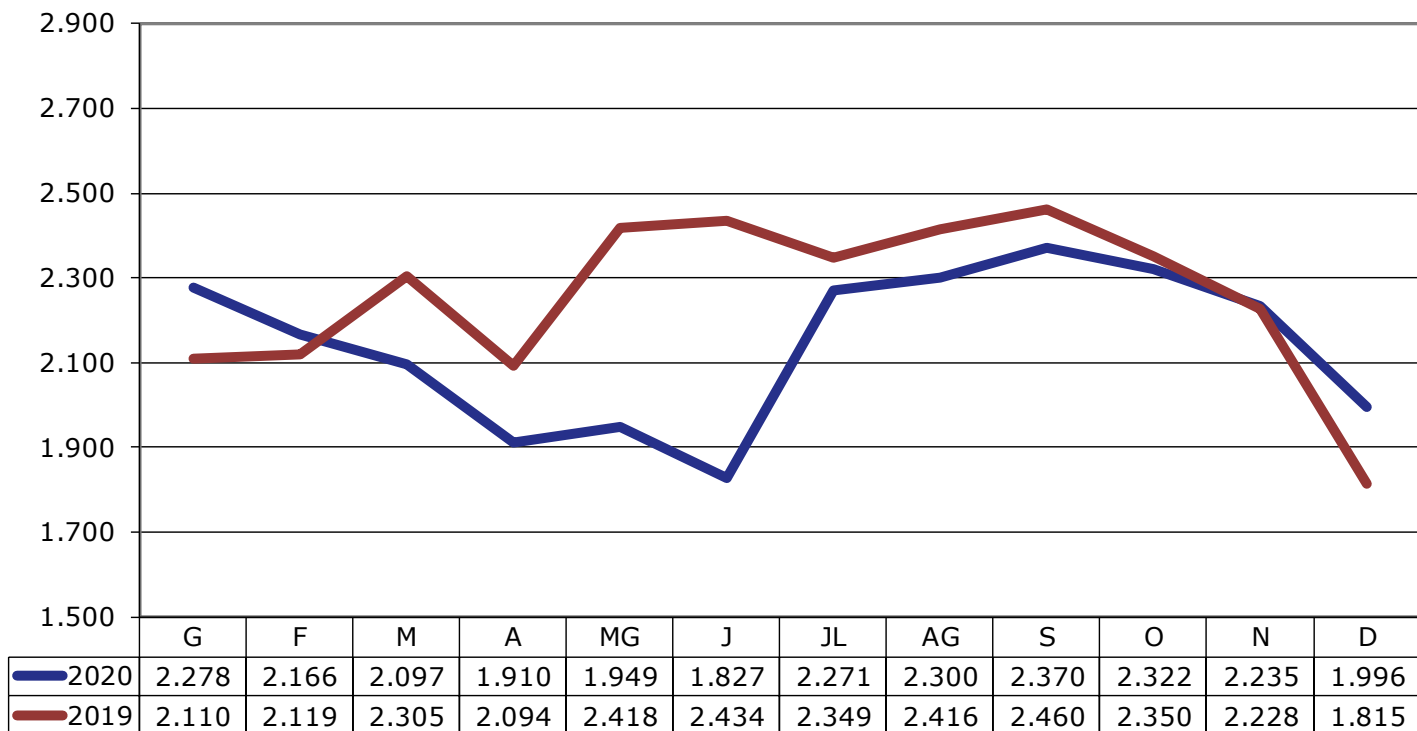
Regidoria de Seguretat i Protecció Ciutadana

MEMÒRIA 2020

- Policia Local -



Serveis enregistrats al programa de gestió de la Policia Local Comparativa de Gener a Desembre 2019 - 2020

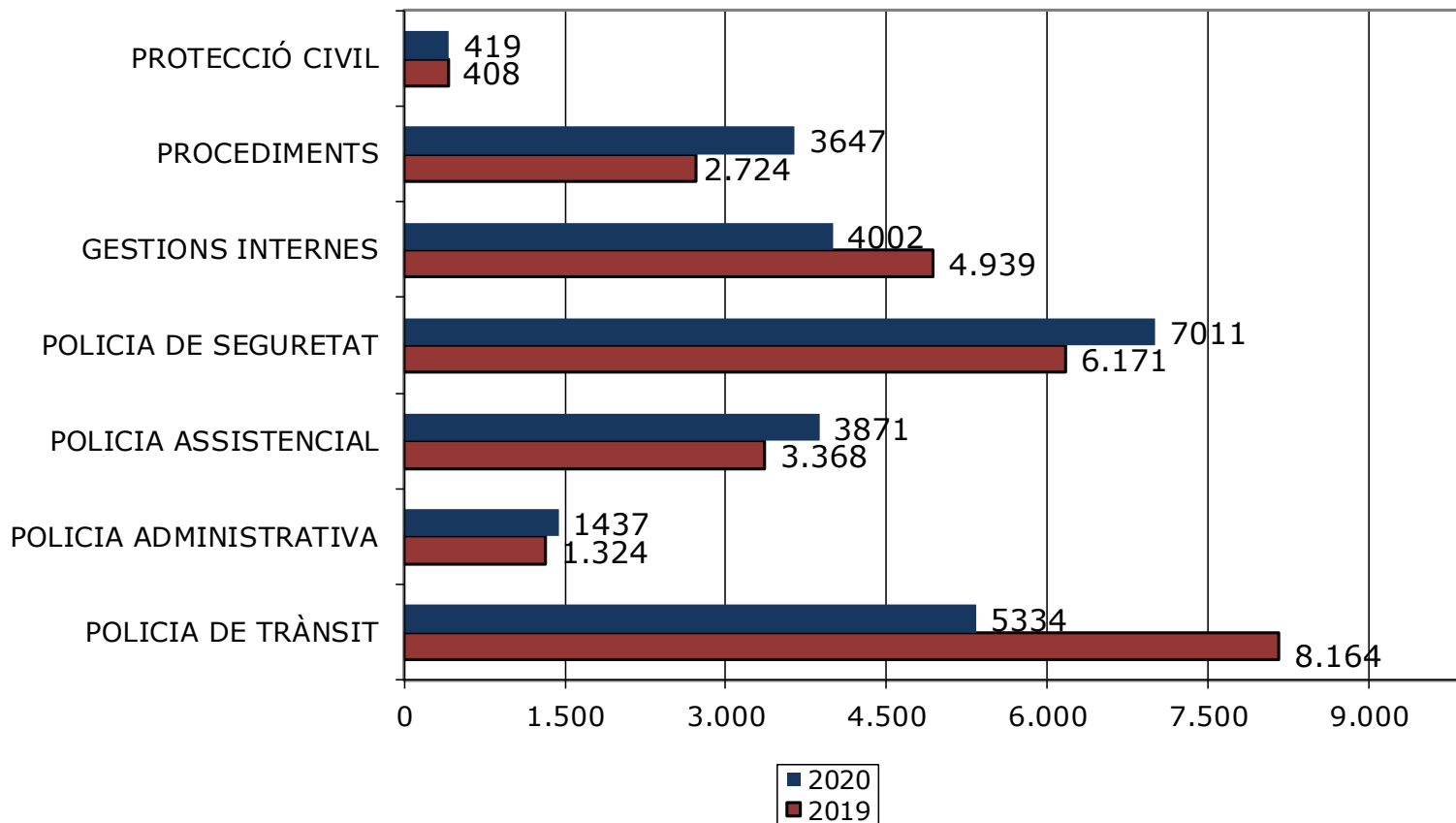


L'any 2020, s'han enregistrat al programa de gestió de la Policia Local CATPOL, un total de **25.721** demandes de serveis. Es reflecteix una notable **disminució** de la demanda de serveis a la Policia Local, **-5.08%**, respecte el mateix període de l'any anterior, motivat sens dubte per l'esta d'alarma i restriccions de la mobilitat per el COVID-19.

Els mesos amb més demanda han estat **Setembre i Octubre**.



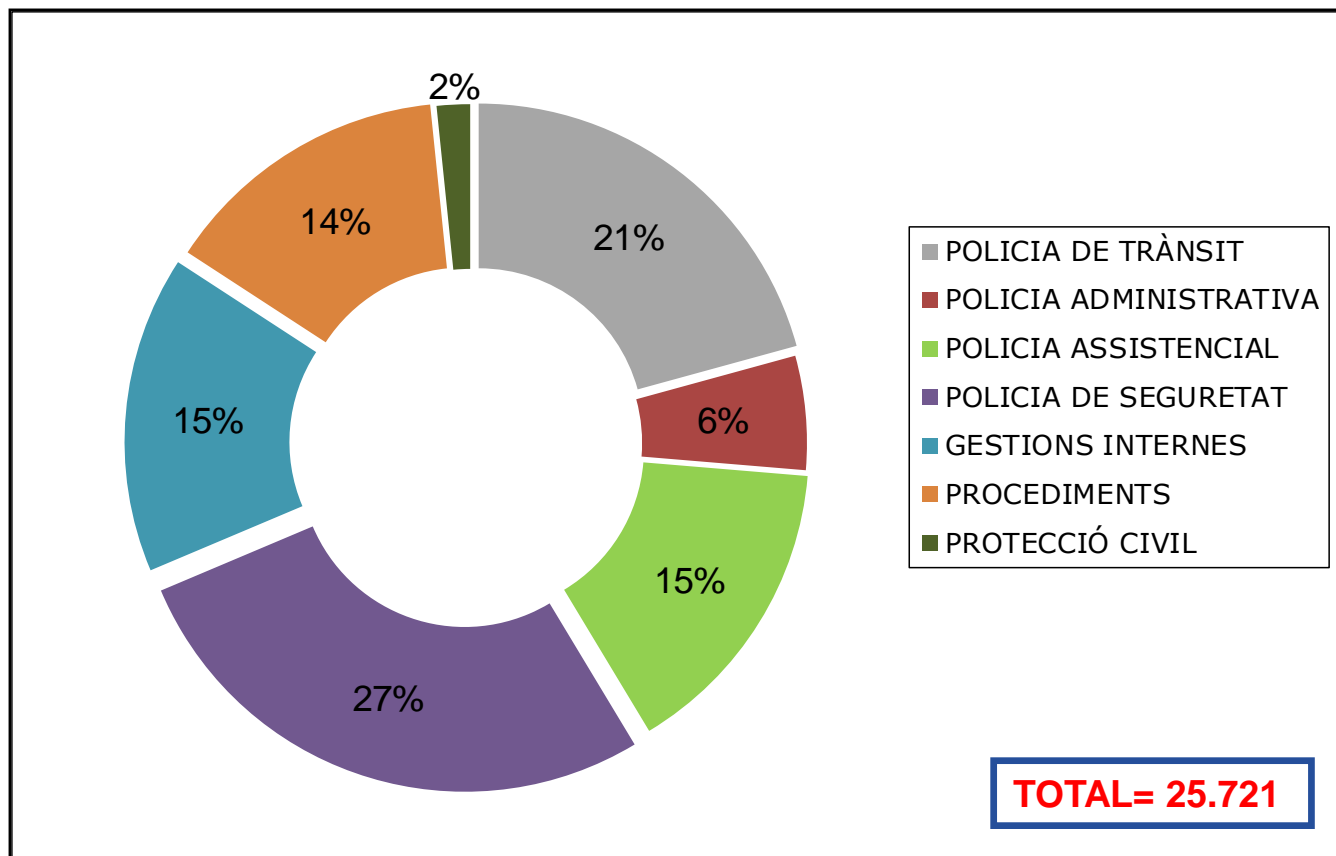
Tipologia de la demanda de serveis Comparativa anys 2019 - 2020



L'any 2020, disminueixen els serveis relacionats amb policia de trànsit i amb gestions internes.



Tipus de serveis realitzats en % Any 2020



En percentatge, els tipus de serveis que més ha realitzat la Policia Local han estat, per aquest ordre, els relacionats amb la Seguretat Ciutadana, el Trànsit, Gestions Internes, Assistencials, Procediments, Pol. Administrativa i Protecció Civil.



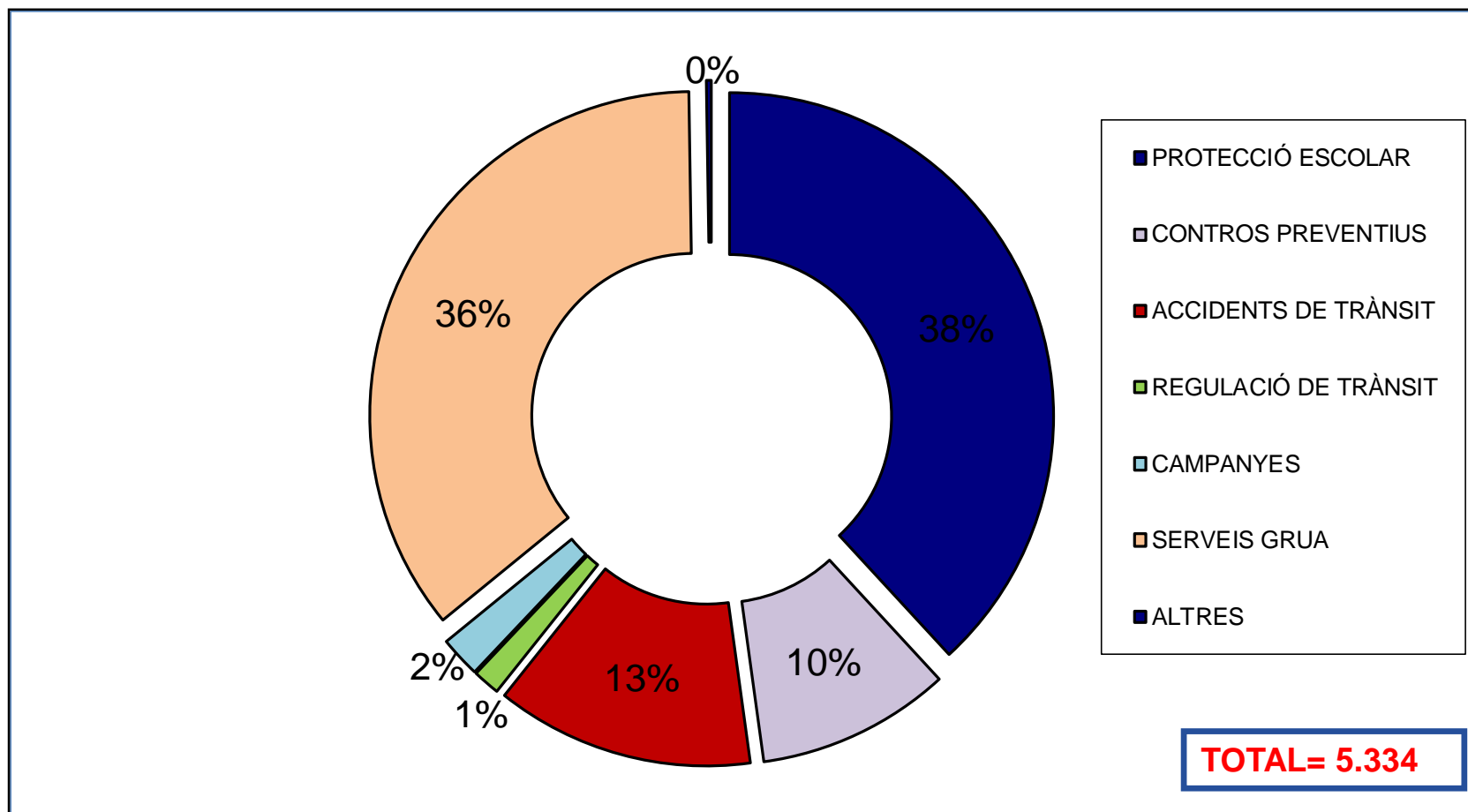
AJUNTAMENT DE
Vilanova i la Geltrú

Regidoria de Seguretat i Protecció Ciutadana

Polícia de Trànsit

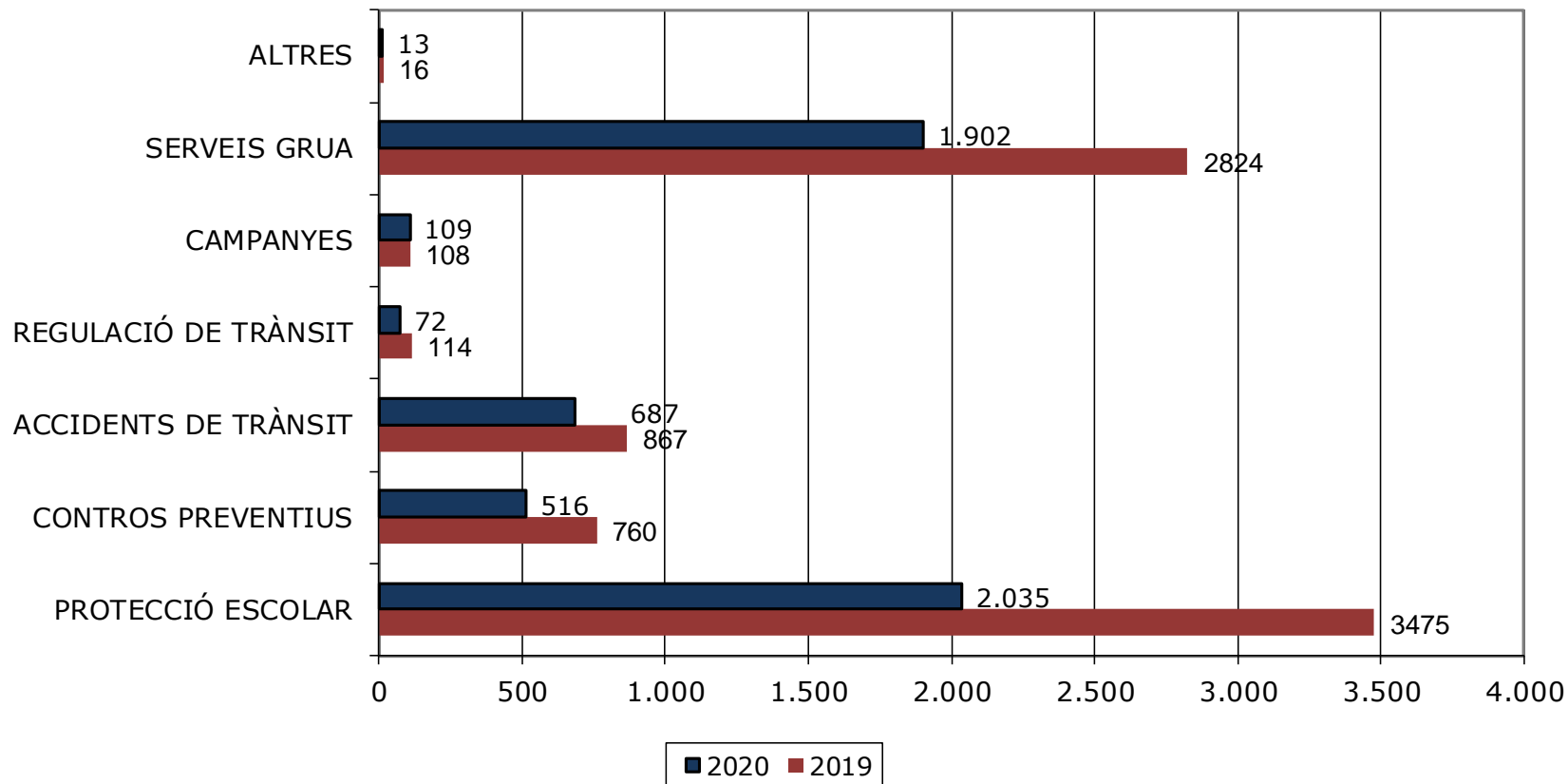


Serveis de Policia de Trànsit en % Any 2020





Serveis de Policia de Trànsit Comparativa anys 2019 - 2020

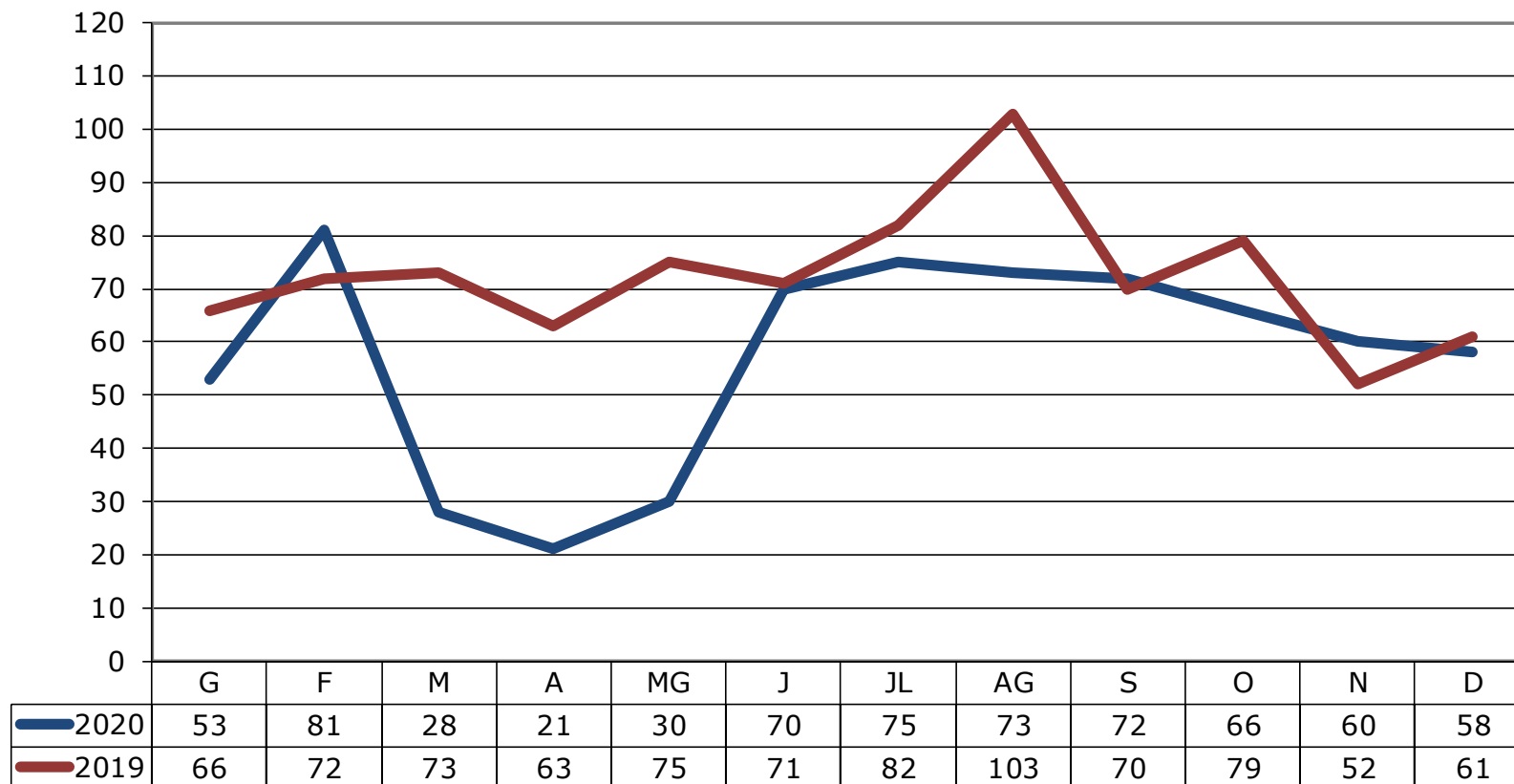


L'any 2020, els serveis de Policia de Trànsit han **disminuït un 41.44 %** respecte el mateix període de l'any anterior.

Aquesta disminució ha estat propiciada en bona part per la reducció de serveis de Protecció Escolar i a la reducció de la mobilitat com a conseqüència de la COVID-19.



Accidents de Circulació Comparativa de Gener a Desembre 2019 - 2020

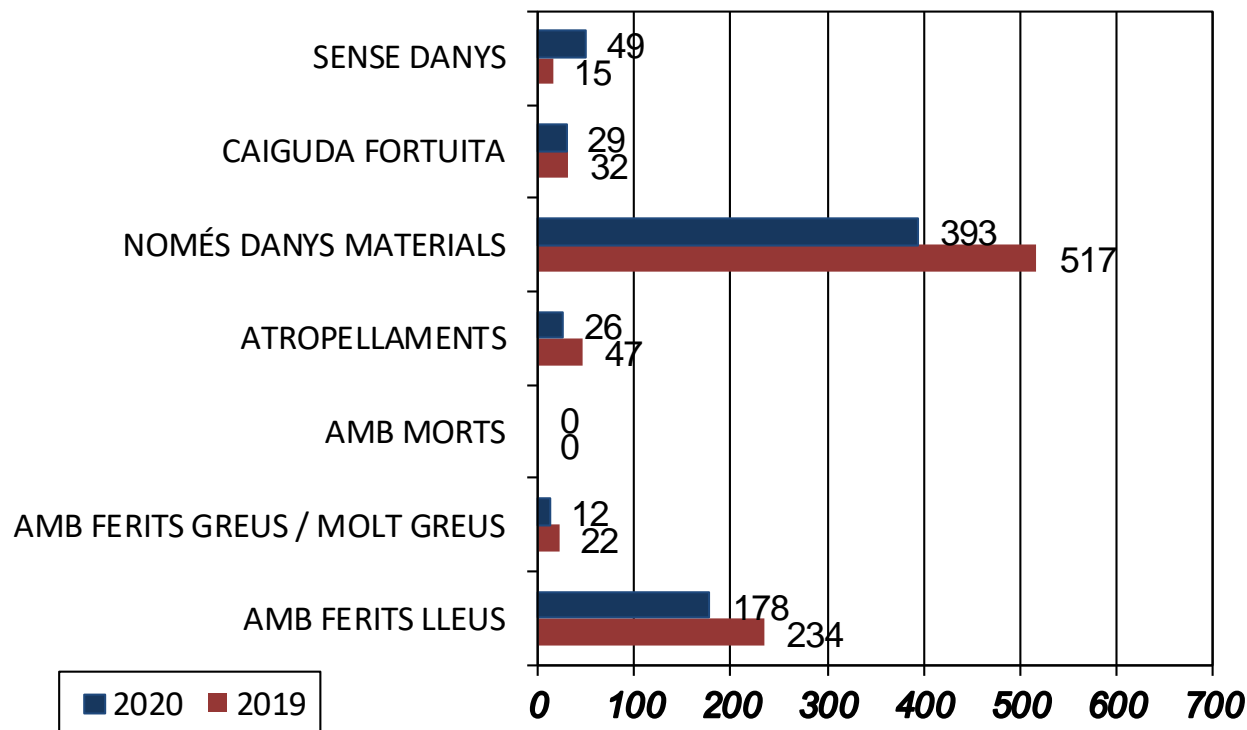


El mes amb més accidentalitat ha estat el mes de **febrer**, amb **81** accidents, seguit del mes de **juliol**, amb **75** accidents.

El mes amb menys accidentalitat ha estat **l'abril**, amb **21** accidents.



Accidents de Circulació Comparativa anys 2019 - 2020



L'any 2020 degut a les restriccions de mobilitat per el COVID-19, els accidents de circulació han **disminuït** un **23.6 %**, amb resultats de **ferits greus/molt greus** un **45.5 %** menys, els accidents amb **ferits lleus** un **26.4 %**, i els **atropellaments** amb una reducció del **44.7 %**.

El **total d'accidents amb ferits** ha estat de **190**, dels quals **12** han estat de **pronòstic greu o molt greu**. Els **vianants atropellats** als vials de la ciutat han estat **26**.



Disciplina Viària - Vehicles Retirats per la Grua Comparativa de Gener a Desembre 2019 - 2020

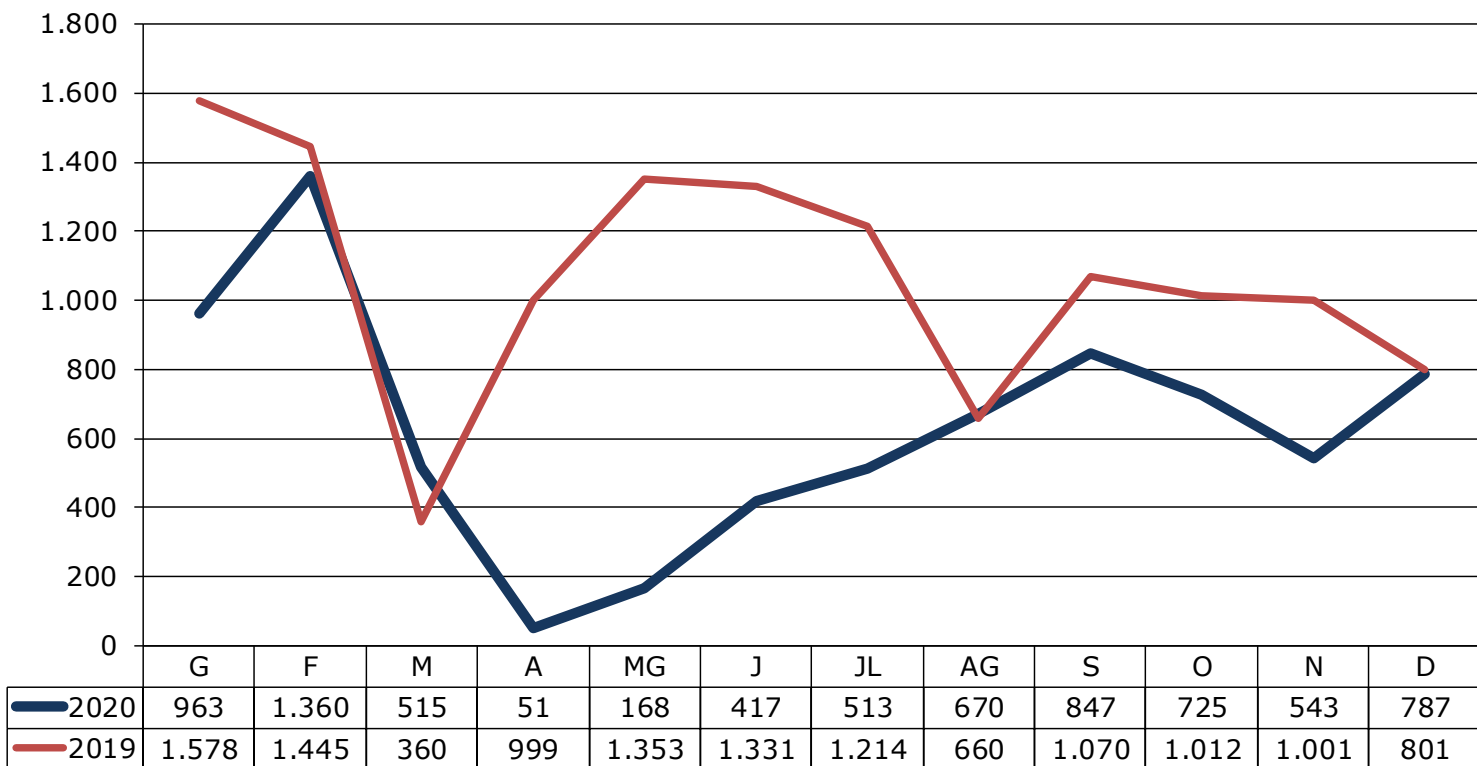


L'any 2020 s'han retirat un total de **1.906** vehicles, suposant una **disminució** del **32.9 %** respecte el mateix període de l'any anterior.

El major número de retirades s'han produït en els mesos de **Febrer i Desembre**.



Disciplina Viària - Denúncies Trànsit (sense radar) Comparativa de Gener a Desembre 2019 - 2020

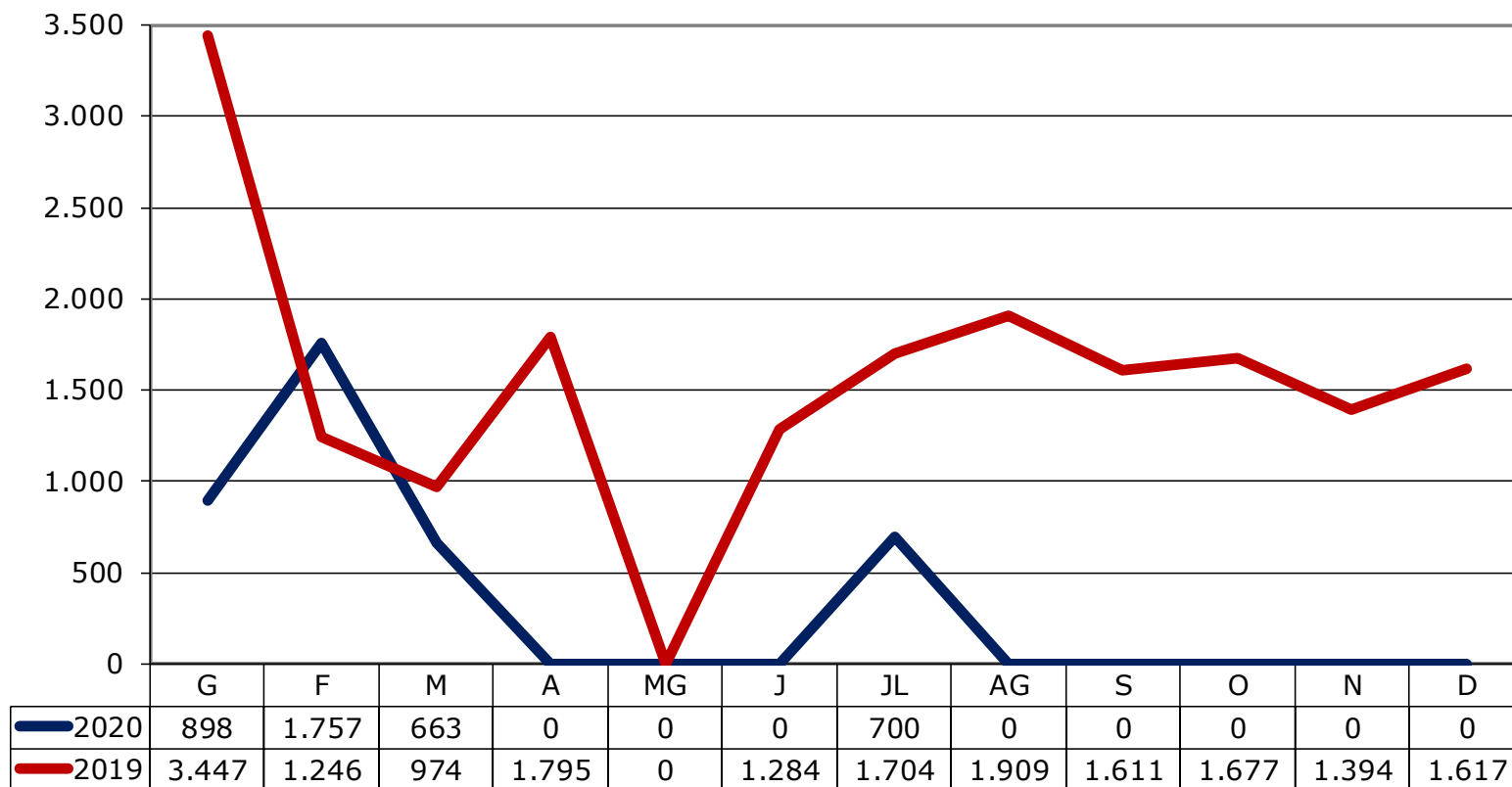


Al llarg de l'any 2020, s'han interposat un total de **7.559** denúncies de trànsit, suposant una **disminució del 41 %** respecte l'any 2019.

Els mesos amb més indisciplina viària han estat el **Febrer** i el **Gener**.



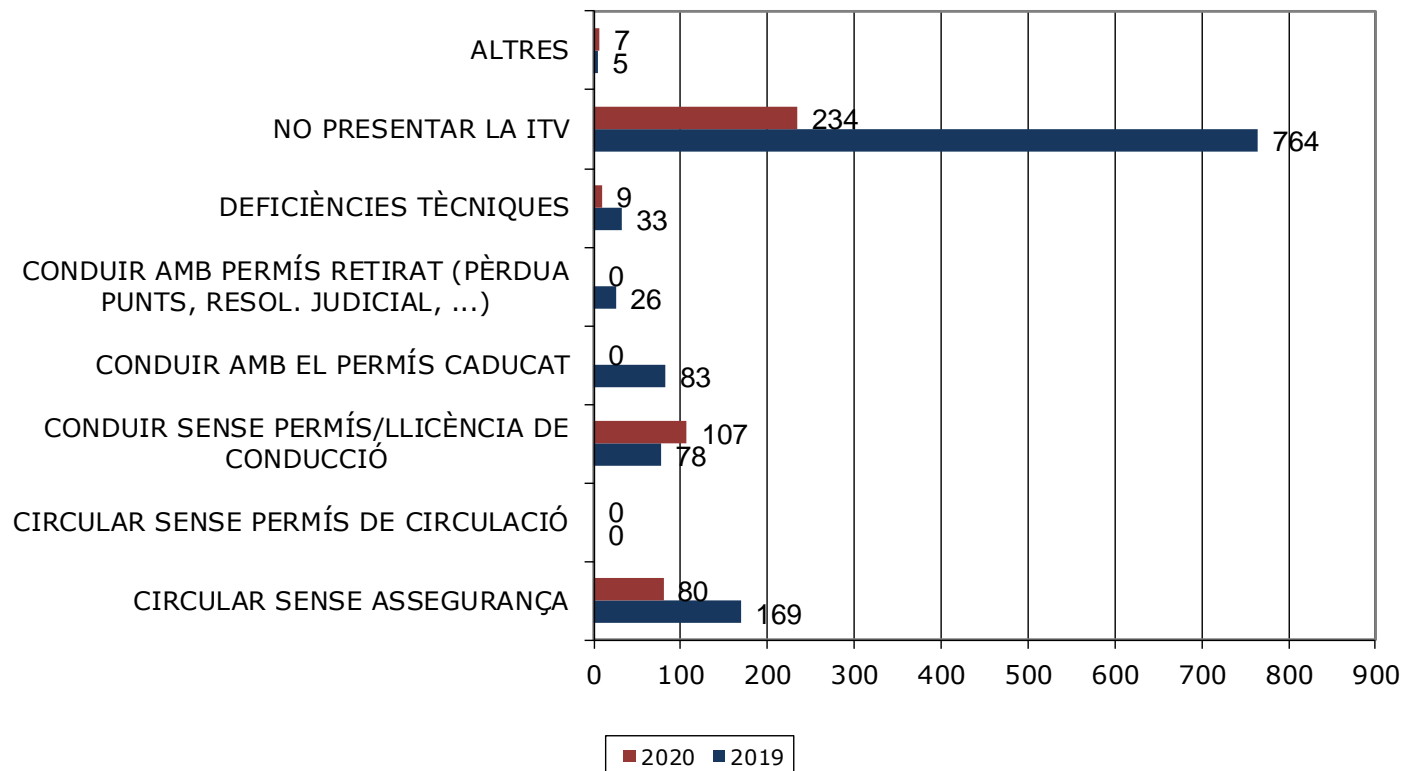
Disciplina Viària - Denúncies Radar Comparativa de Gener a Desembre 2019 - 2020



En els controls de velocitat de l'any 2020, s'han interposat un total de **4.018** denúncies per excés de velocitat, el que suposa una **reducció** del **78.5 %** respecte el mateix període de l'any 2019.



Disciplina Viària – Denúncies SCT Comparativa anys 2019 - 2020



La Policia Local, al llarg l'any 2019, ha interposat un total de **437** denúncies administratives al Servei Català de Trànsit, el que ha suposat una **disminució** del **62,3 %** respecte l'any anterior.

Les infraccions més habituals han estat, **no presentar l'ITV, circular sense assegurança i conduir sense Permís o Llicència.**



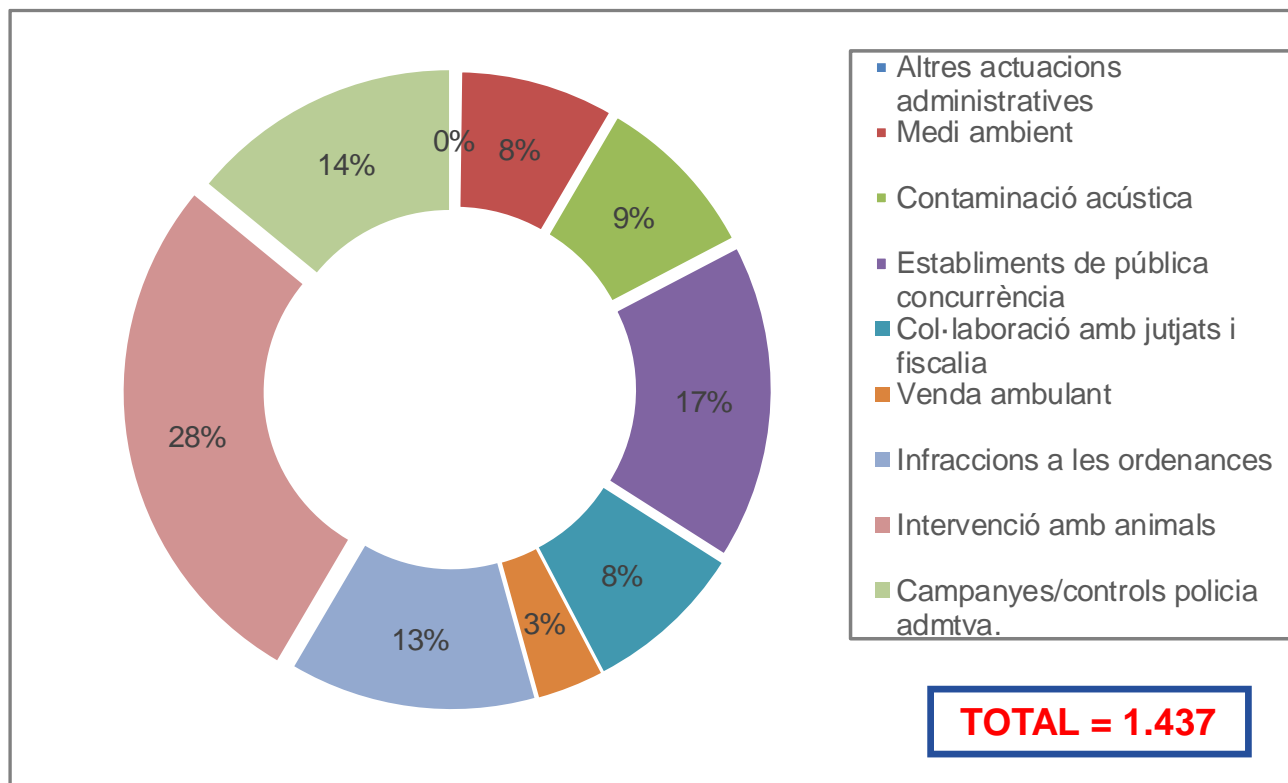
AJUNTAMENT DE
Vilanova i la Geltrú

Regidoria de Seguretat i Protecció Ciutadana

Policia Administrativa

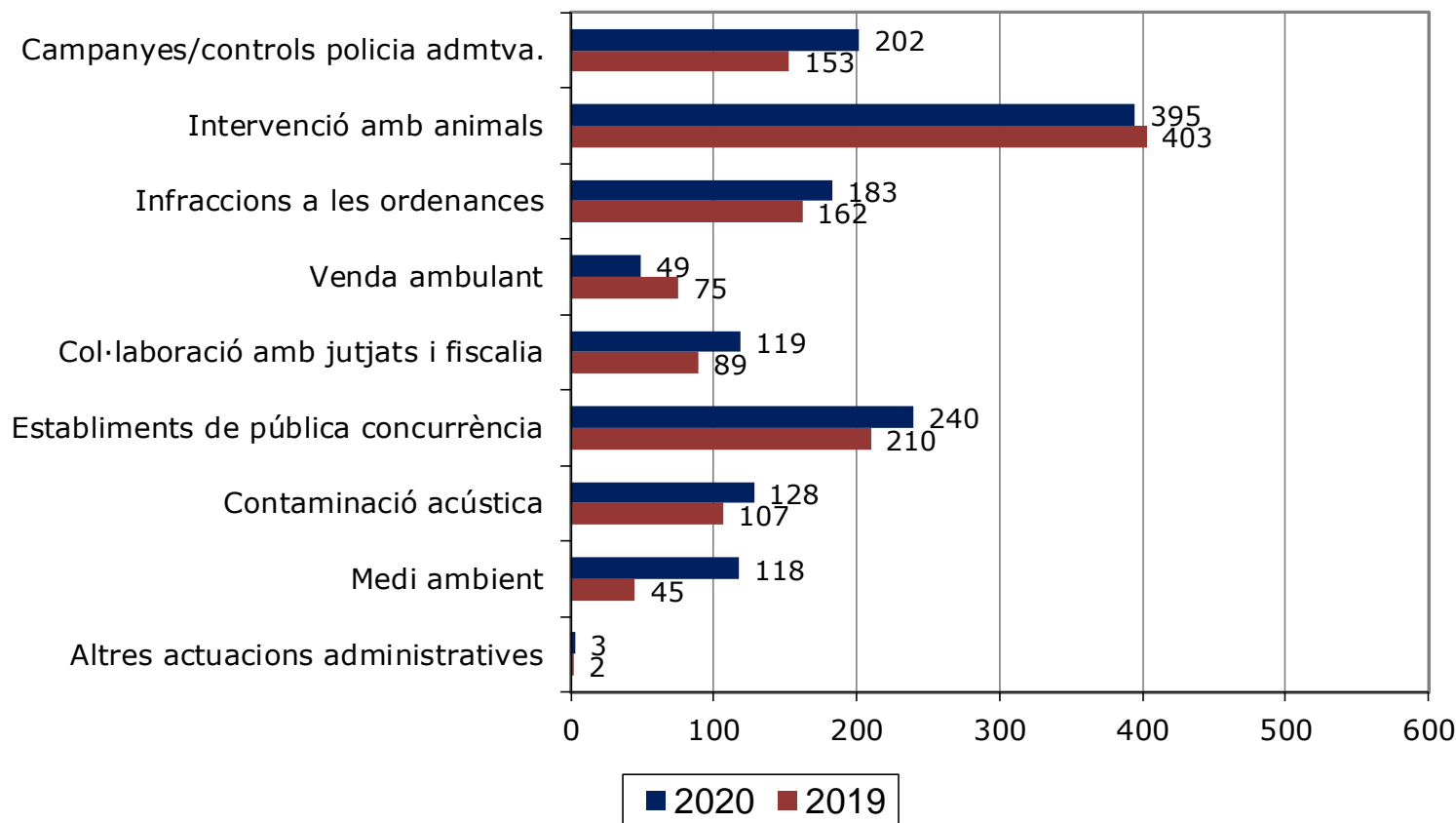


Serveis de Policia Administrativa en % Any 2020





Serveis de Policia Administrativa Comparativa anys 2019 - 2020



Els serveis relacionats amb Policia Administrativa, han sumat un total de **1.437** serveis, suposant un **increment del 15.3 %** respecte el mateix període de l'any anterior.

Només disminueixen els serveis relacionats amb la **Venda Ambulant** i lleugerament la **Intervenció amb Animals**.



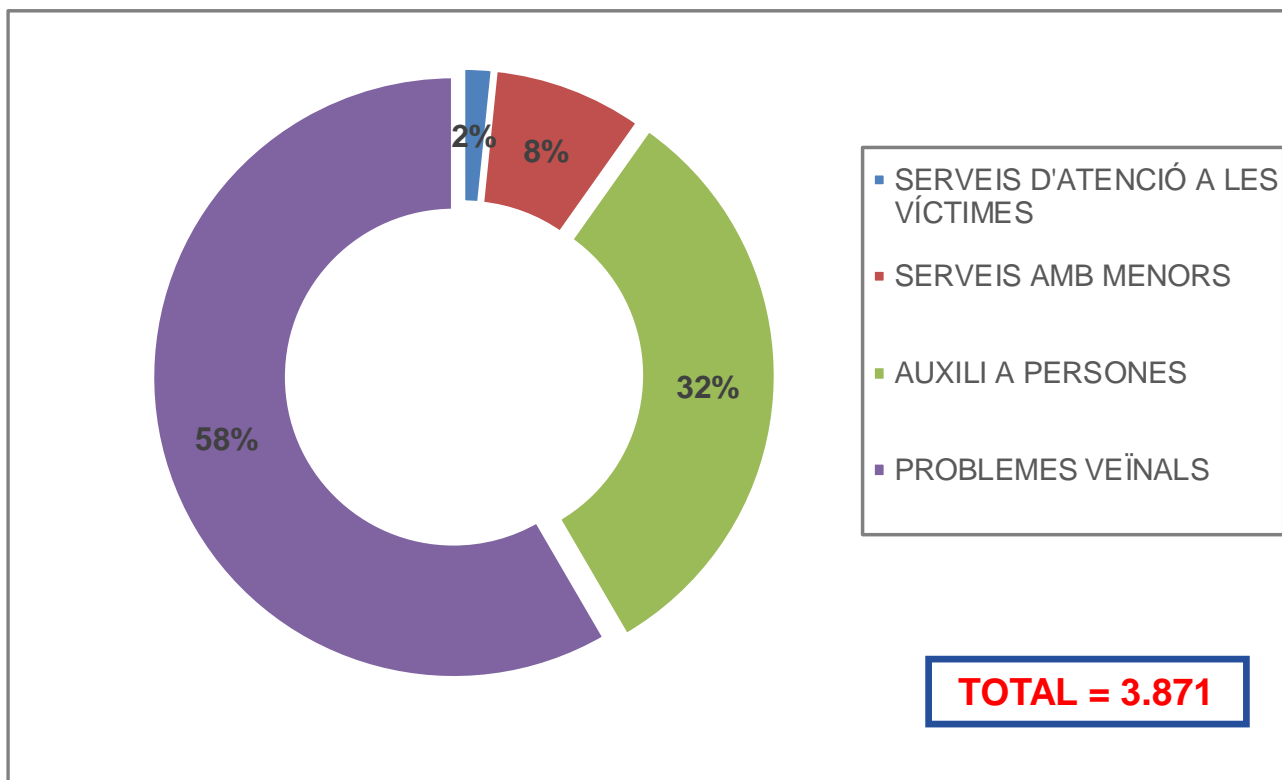
AJUNTAMENT DE
Vilanova i la Geltrú

Regidoria de Seguretat i Protecció Ciutadana

Polícia Assistencial

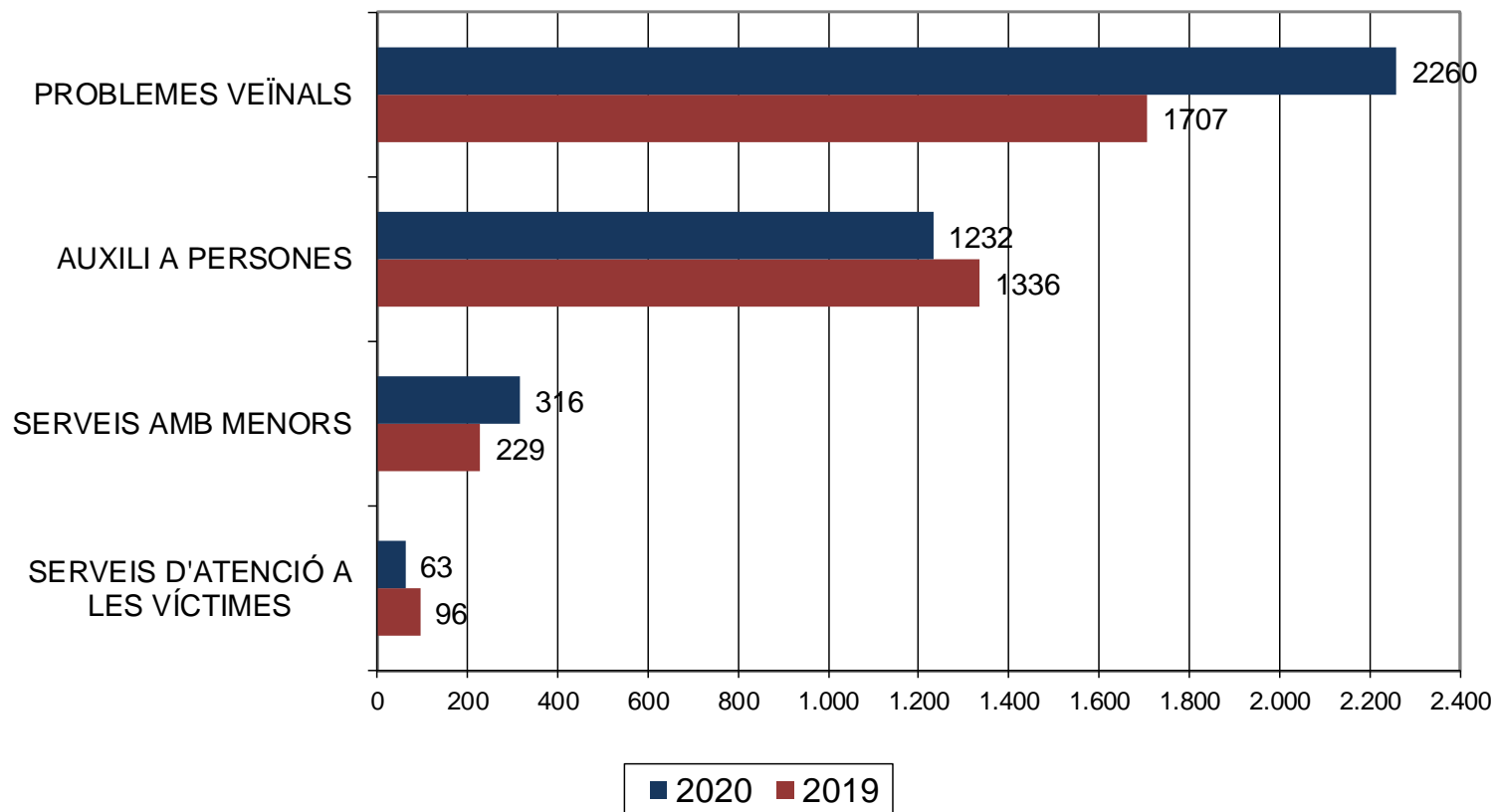


Serveis de Policia Assistencial en % Any 2020





Serveis de Policia Assistencial Comparativa anys 2019 - 2020



Els serveis de Policia Assistencial han sumat un total de **3.867**, el que ha suposat un **increment** del **15.1 %** respecte el mateix període de l'any anterior.

S'han incrementat les intervencions amb Menors i els serveis de mediació per Problemes Veïnals.



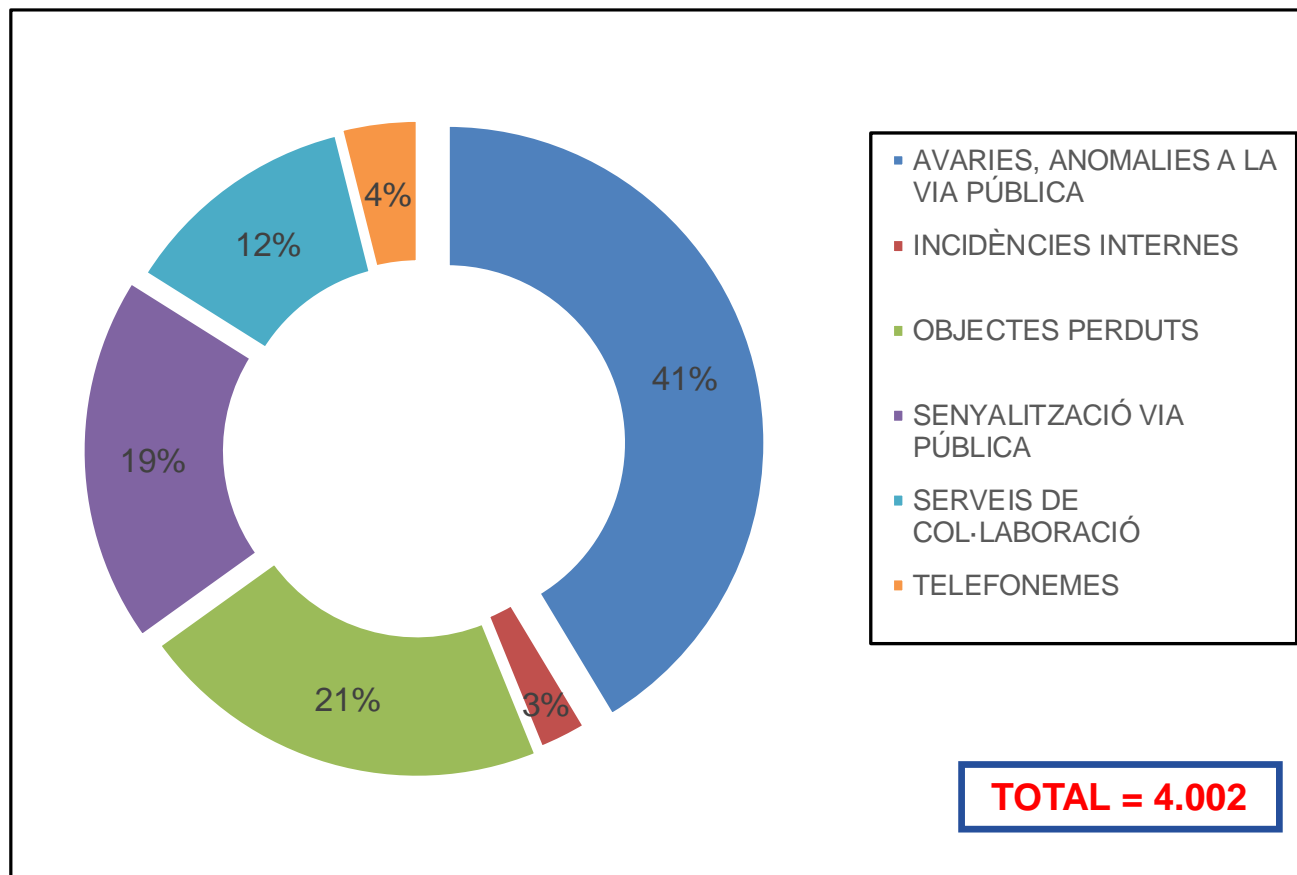
AJUNTAMENT DE
Vilanova i la Geltrú

Regidoria de Seguretat i Protecció Ciutadana

Gestions Internes

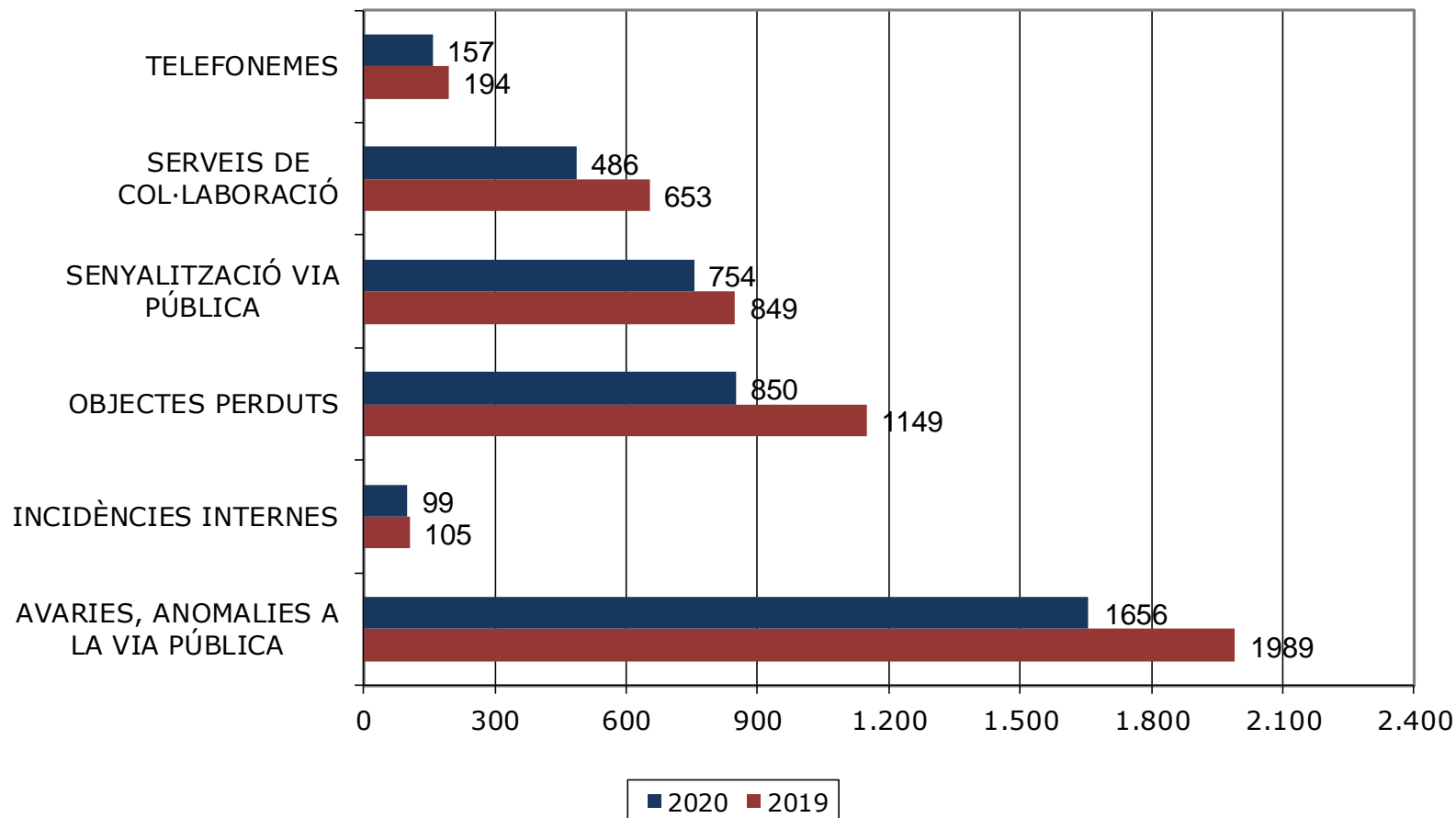


Serveis de Gestions Internes en % Any 2020





Gestions Internes Comparativa anys 2019 - 2020



Les Gestions Internes han sumat un total de **4.002** serveis, suposant una **disminució** del **19 %** respecte el mateix període de l'any anterior.
Són els serveis relacionats amb **Avaries o anomalies a la via pública** els que suposen una major disminució.



OFICIS CITACIONS JUDICIALS 2020	
JUTJAT	QUANTITAT
Jutjats altres poblacions	88
Fiscalia Menors	33
Fiscalia de Vilanova i la Geltrú	7
Jutjat Instrucció núm. 1 Vilanova i la Geltrú	87
Jutjat Instrucció núm. 2 Vilanova i la Geltrú	77
Jutjat Instrucció núm. 3 Vilanova i la Geltrú	18
Jutjat Instrucció núm. 4 Vilanova i la Geltrú	23
Jutjat Instrucció núm. 5 Vilanova i la Geltrú	48
Jutjat Instrucció núm. 6 Vilanova i la Geltrú	71
Jutjat Instrucció núm. 7 Vilanova i la Geltrú	54
Jutjat Instrucció núm. 8 Vilanova i la Geltrú	57
Jutjat Instrucció núm. 9 Vilanova i la Geltrú	77
Jutjat Penal núm. 1 Vilanova i la Geltrú	45
Jutjat Penal núm. 2 Vilanova i la Geltrú	129
Jutjat Penal núm. 3 Vilanova i la Geltrú	67
Jutjat Penal núm. 4 Vilanova i la Geltrú	26
TOTAL =	907

Al marge dels Serveis de Col·laboració, s'han de sumar un total de **907** Oficis de Citacions Judicials tramitats per aquesta Policia Local al llarg de l'any 2020. Aquest servei s'ha **incrementat** un **18.4 %** respecte l'any anterior. Cal indicar a més, que bona part d'aquests oficis suposava la citació de més d'una persona.



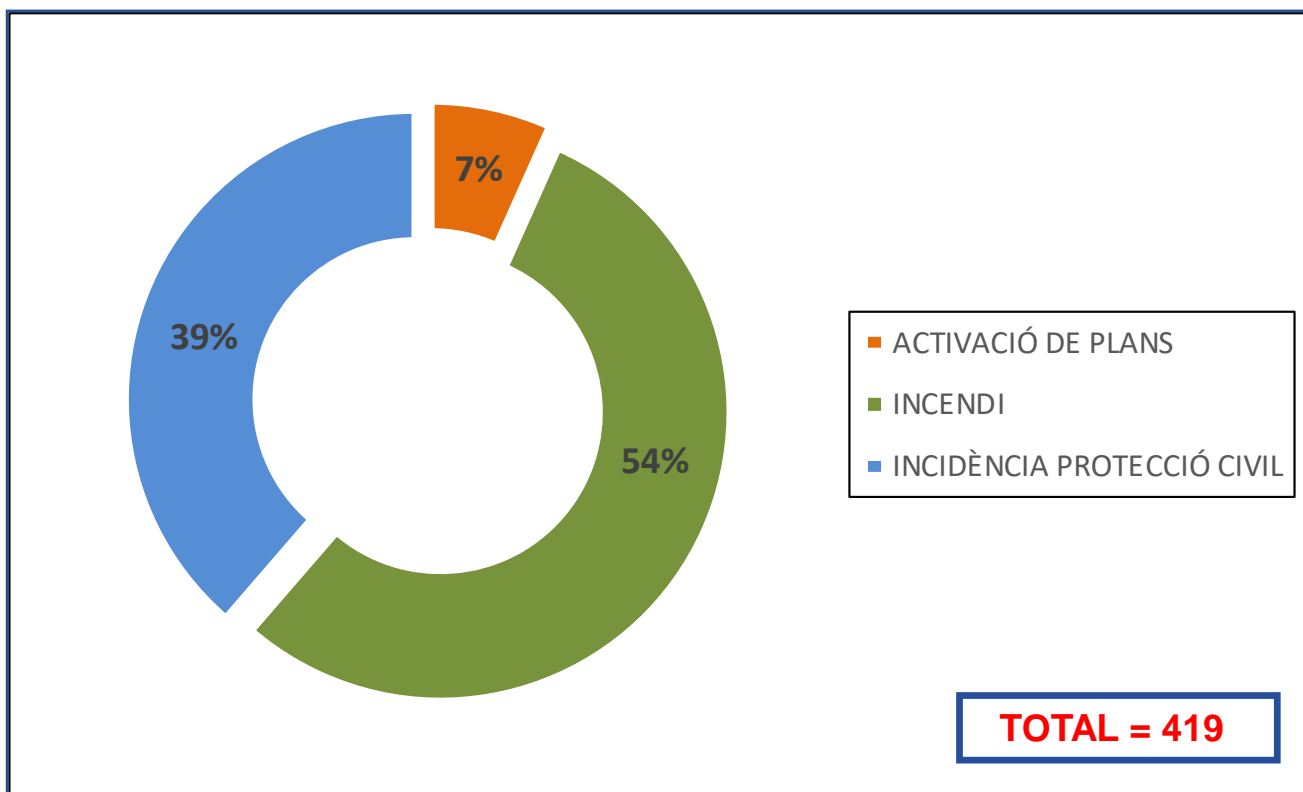
AJUNTAMENT DE
Vilanova i la Geltrú

Regidoria de Seguretat i Protecció Ciutadana

Protecció Civil

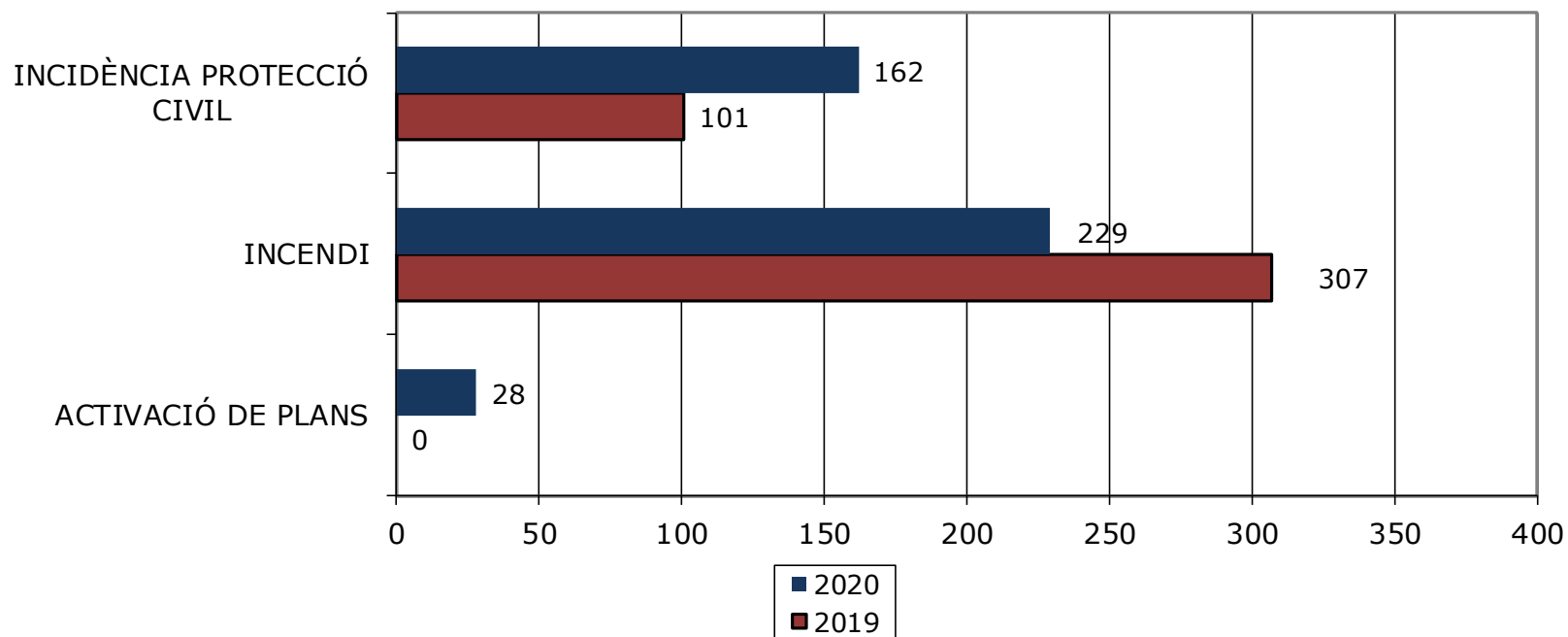


Serveis de Protecció Civil en % Any 2020





Serveis de Protecció Civil Comparativa anys 2019 - 2020



Els serveis relatius a Protecció Civil han sumat un total de **419** serveis, comportant un increment del **2.6 %** respecte l'any anterior.

Els fenòmens naturals i la Pandèmia han provocat l'increment d'incidències de Protecció Civil i l'activació de diferents Plans específics de la ciutat.



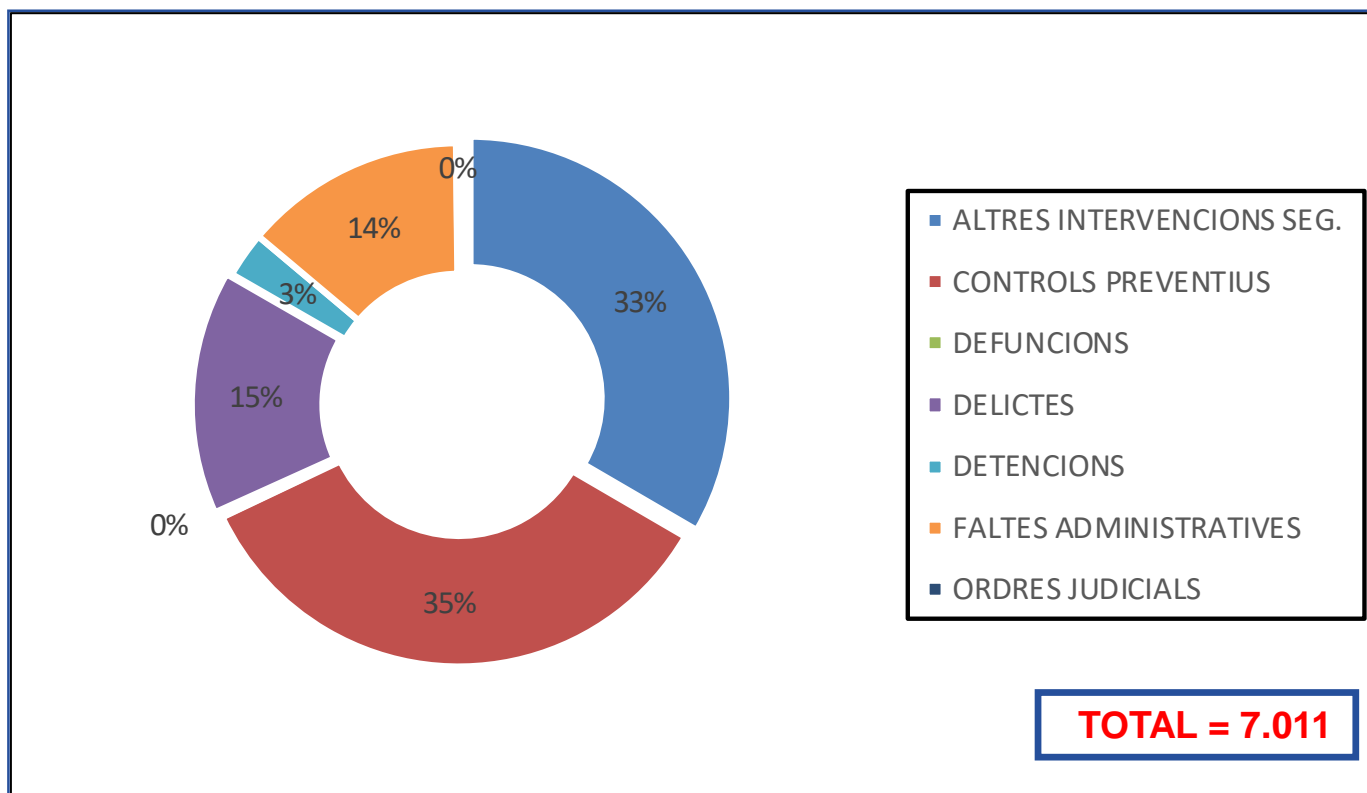
AJUNTAMENT DE
Vilanova i la Geltrú

Regidoria de Seguretat i Protecció Ciutadana

Polícia de Seguretat



Serveis de Seguretat Ciutadana en % Any 2020





Fets Coneguts / Fets Instruïts Any 2020

	DELICTES	FALTES ADMINIS- TRATIVES	ALTRES PROCEDIMENTS	LLEIS ESPECIALS	ORDRES JUDICIALS	TOTAL PROCEDIMENTS INSTRUÏTS	DETENCIONS
TOTAL FETS CONEGUTS	4.694	2.458	1.881	1302	12	10.347	755
FETS INSTRUÏTS POLICIA LOCAL	1.057	1.528	264	883	12	3.744	198
PERCENTATGE	22.5 %	62.2 %	14 %	67.8 %	100 %	36.2 %	26.2 %

El total de Fets Instruïts per la Policia Local en relació al total de Fets Coneguts a la ciutat, suposa un **36.2 %**.
Les detencions practicades per la Policia Local respecte al número total de detencions realitzades a la ciutat, suposa el **26.2 %**.



Delictes relatius a la Seguretat Viària Comparativa anys 2019 - 2020

Tipus de fet	2019	2020
Denegació d'auxili, abandonament lloc accident	3	4
Conduir sota els efectes de begudes alcohòliques/drogues	110	82
Negativa a sotmetre's a les proves	14	11
Conducció temerària	16	6
Conduir sense permís per pèrdua de vig./punts	37	33
Conduir sense haver obtingut mai permís o llicència	58	45
Conduir amb privació judicial caut. o definitiva permís/llicència	9	12
Originar greu risc per la circulació	1	3
Velocitat Penalment Punible	1	0
Total	249	196

Les intervencions per delictes relatius al trànsit s'han **reduït** un **21.3 %** respecte l'any 2019.
La tipologia de delicte amb més intervencions ha estat "**Conduir sota els efectes de begudes alcohòliques-drogues**", seguit del de "**Conduir sense haver obtingut mai Permís o Llicència**".



Detencions per delictes contra la Seguretat Viària Comparativa anys 2019 - 2020

Tipus de fet	2019	2020
Conduir sota efectes begudes alcohòliques/drogues	3	2
Negativa a sotmetre's a les proves	2	2
Conducció temerària	4	1
Conduir sense permís per pèrdua de vig. Per punts	0	0
Abandonament lloc de l'accident	0	1
Conduir sense haver obtingut mai Permís o Llicència	12	11
Originar greu risc per la circulació	0	2
Total	21	19

Les detencions per delictes relatius al trànsit ha estat de **19** persones, tot i que a la majoria dels afectats per aquesta tipologia de delicte, se'ls aplica la figura d' **investigat no detingut**.



AJUNTAMENT DE
Vilanova i la Geltrú

Regidoria de Seguretat i Protecció Ciutadana

Educació Viària



Educació Viària

Curs 2019/2020

CENTRE	PRIMÀRIA						ESO		ALTRES	
	2n		4rt		6è		2n		Classes	Alumnes
	Classes	Alumnes	Classes	Alumnes	Classes	Alumnes	Classes	Alumnes		
1. ARAGAI	1	26	4	25						
2. ARJAU	2	51	2	53						
3. CANIGÓ	2	50								
4. COSSETÀNIA					1	27				
5. GINESTA	2	51	2	50						
6. MARGALLÓ					1	22				
7. LLEBETX	1	27	1	26	1	26				
8. ÍTACA										
9. POMPEU FABRA										
10. SANT JORDI			2	53						
11. VOLERANY	2	51	2	53	2	51				
12. DIVINA PROVIDÈNCIA	1	25	1	26	1	23	1	28		
13. EL CIM	2	51	2	54	2	49	2	60		
14. ESCOLA PIA	2	50	2	50	2	51	2	60		
15. SANT BONAVENTURA	2	50	2	52	2	52	2	60		
16. STA.TERESA DE JESÚS	2	48	2	55			2	60		
17. IES. JOAQUIM MIR							5	128		
18. IES. M. DE CABANYES							3	90		
19. IES. LLUCH I RAFECAS							4	120		
20. IES. BAIX A MAR										
21. IES. DOLORS MALLAFRÉ										
22. IMET									1	16
23. M. CABANYES (cicle formatiu)									1	22
24. UEC – BALMES (Parròquia Sant Joan)									1	10
TOTAL CLASSES / ALUMNES	19	480	22	497	12	301	21	606	3	48
TOTAL ALUMNES PRIMARIA + ESO + ALTRES	1.278						606		48	
TOTAL ALUMNES	1.932									

Al llarg del curs 2019/2020, els monitors de la Policia Local només han pogut impartir classes d'Educació Viària a un total de **1.932 alumnes** del centres escolars de la nostra ciutat, com a conseqüència del confinament de les escoles amb motiu del COVID-19.



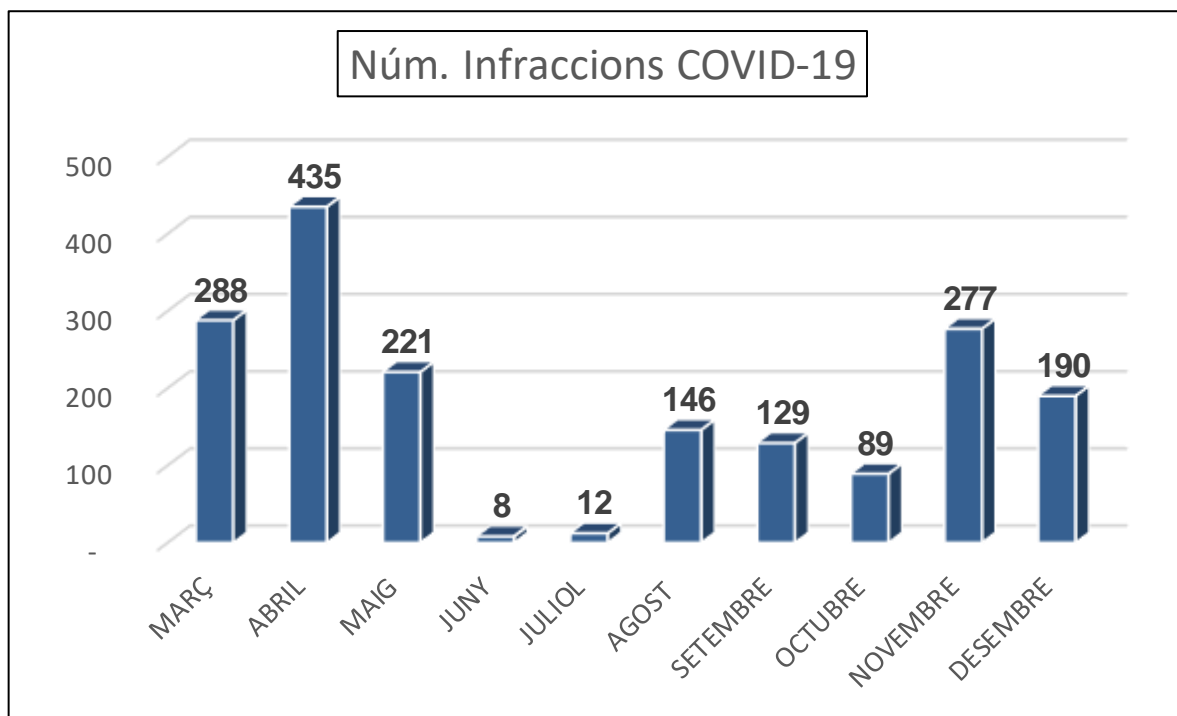
AJUNTAMENT DE
Vilanova i la Geltrú

Regidoria de Seguretat i Protecció Ciutadana

Infraccions Covid-19



Denúncies per infraccions Covid-19 Any 2020



Al llarg de l'any 2020, el col·lectiu de la Policia Local ha interposat un total de **1.795** denúncies per incompliment de la normativa Covid-19 a la nostra ciutat.

Els mesos de març, abril i maig, les denúncies es van tramitar per incompliment de l'estat d'alarma pel que feia a la circulació de persones i vehicles.

Els darrers 6 mesos de l'any, les denúncies han estat per no portar mascareta o portar-la de forma indeguda, per incompliment d'horari de confinament i per incomplir les limitacions de mobilitat en el territori.



AJUNTAMENT DE
Vilanova i la Geltrú

Regidoria de Seguretat i Protecció Ciutadana

Gràcies per la vostra atenció

- Policia Local -